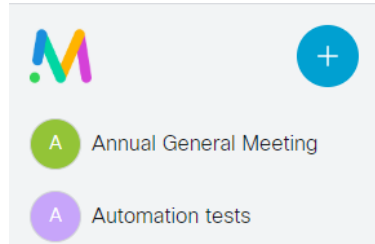


## • スペースの作成

左ペインで、 アイコンをクリックします。



### Create a space

Name

Templates  Team Space  
A team space is a generic space with one role - recommended in team settings where it's a requirement for all participants to have similar privileges

Equal View Default Meeting  
 Host and Guest Space

スペースの名前を入力します。

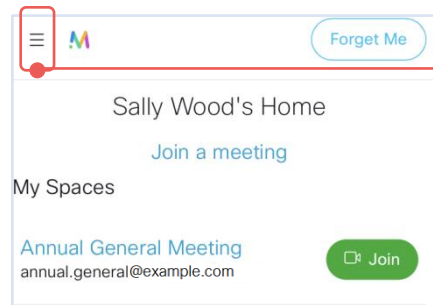
スペースのテンプレート\*を選択します。

注：ここに表示されているテンプレートは一例です。組織で使用できるテンプレートとは異なる場合があります。


[作成 (Create)] をクリックすると、新しいスペースがホームページに表示されます。


重要：Web アプリでスペースを作成するには、自分にテンプレートが割り当てられている必要があります。使用可能なスペーステンプレートについては、管理者にお問い合わせください。

モバイルまたはタブレットを使用する場合：



ここをクリックしてサイドメニューを開きます。



 をクリックすると、[スペースの作成 (Create a space)] 画面が開きます。

\*スペーステンプレートは、そのテンプレートを使用して作成された新しいスペースに適用される事前設定の組み合わせです。