



# Partner Locatorガイド

日本語環境での検索

シスコシステムズ合同会社

パートナー事業

2017/08

➤ Partner Locator利用ガイド.....	3
➤ お問い合わせ先.....	8

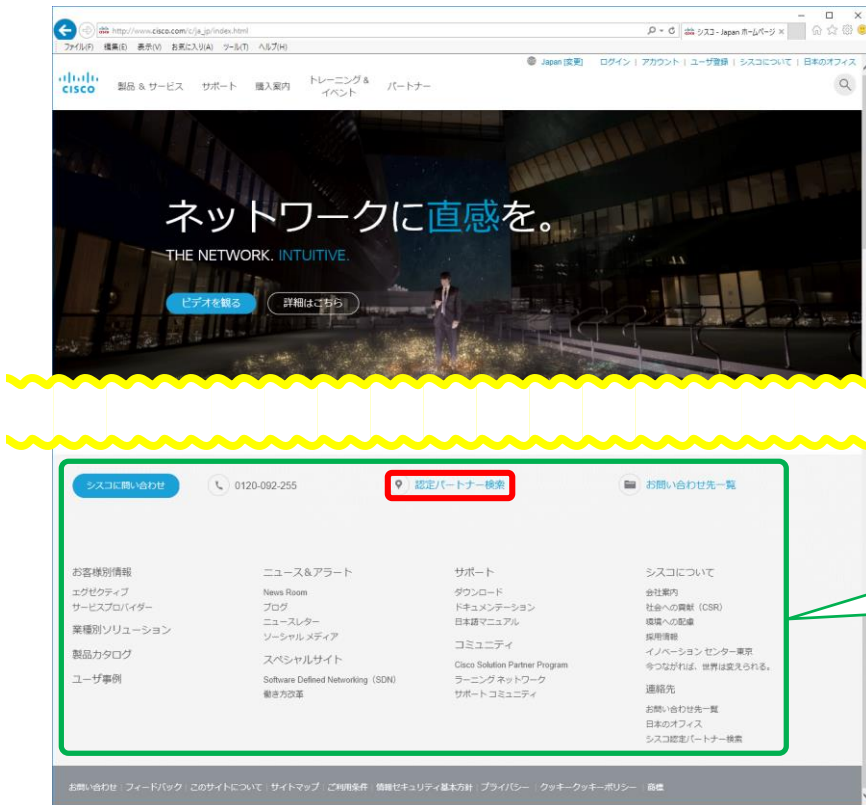


# Partner Locator利用ガイド

シスコシステムズ合同会社のトップページの下部に「認定パートナー検索 / Locate a Cisco Partner」のリンクがあります。

[http://www.cisco.com/c/ja\\_jp/index.html](http://www.cisco.com/c/ja_jp/index.html)

これまで、日本のパートナー様の検索にご提供しておりました「認定パートナーサーチ」は、「認定パートナー検索 / Locate a Cisco Partner」に変更となりました。「認定パートナー検索 / Locate a Cisco Partner」は、日本のみならず各国のパートナー様の検索が出来ます。



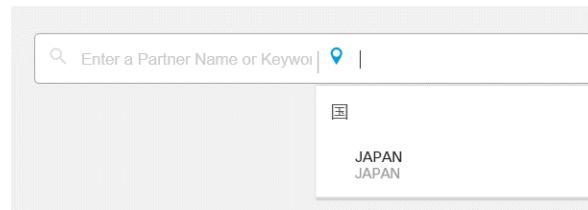
ここには、シスコについての情報、ニュース&アラート、サポートなど、様々な情報のリンクが掲載されています。

## 「認定パートナー検索」サイト

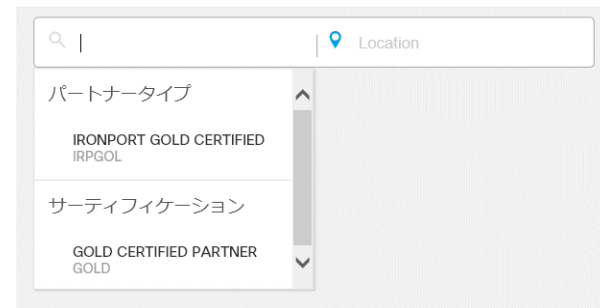
<https://locatr.cloudapps.cisco.com/WWChannels/LOCATR/openBasicSearch.do?preferredLanguage=ja&preferredCountry=JP>



ここに**JAPAN**と表示していると、検索がスムーズにできます。  
なお、**JAPAN**と表示されない場合は、**JAPAN**と入力を行い  
**JAPAN**を選択してください。



検索をしたい企業名を英語で入力。または、パートナータイプ  
などでも検索が出来ます。



Partner Locator

932 パートナーが見つかりました

フィルタ 0 近隣 10mi 地図

都道府県

- 三重県
- 東京都
- 佐賀県
- 兵庫県

国

- 日本

クラウド & マネージドサービス プロバイダー

- MR\_SRES

スペシャライゼーション

- ANAS
- ASAS
- AVS
- CAS

サーティフィケーション

- GOLD
- PRIMER
- SELECT

パートナー名	住所	カードキー	連絡先の詳細
株式会社ディメンションデータジャパン	港区 東京都,108-0023 日本	📞 📧 📱 🌐	🔍 番号を表示
オレンジビジネスサービス株式会社	港区 105-8034 日本	📞 📧 📱 🌐	🔍 番号を表示
BTジャパン株式会社	港区 107-6024 日本	📞 📧 📱 🌐	🔍 番号を表示
日本アイ・ビー・エム株式会社	中央区 東京都,103-8510 日本	📞 📧 📱 🌐	🔍 番号を表示
ネットワークシステムズ株式会社	大田市 532-0003 日本	📞 📧 📱 🌐	🔍 番号を表示
伊藤忠テクノソリューションズ株式会社	千代田区 100-0013 日本	📞 📧 📱 🌐	🔍 番号を表示
アクセンチュア株式会社	港区 107-8672 日本	📞 📧 📱 🌐	🔍 番号を表示
NTTP COMMUNICATIONS, INC.	TOKYO 105-0003 日本	📞	🔍 番号を表示

検索条件として、「都道府県」「スペシャライゼーション」「サーティフィケーション」でフィルター選択が出来ます。また、地図でも表示することが出来ます。

Partner Locator

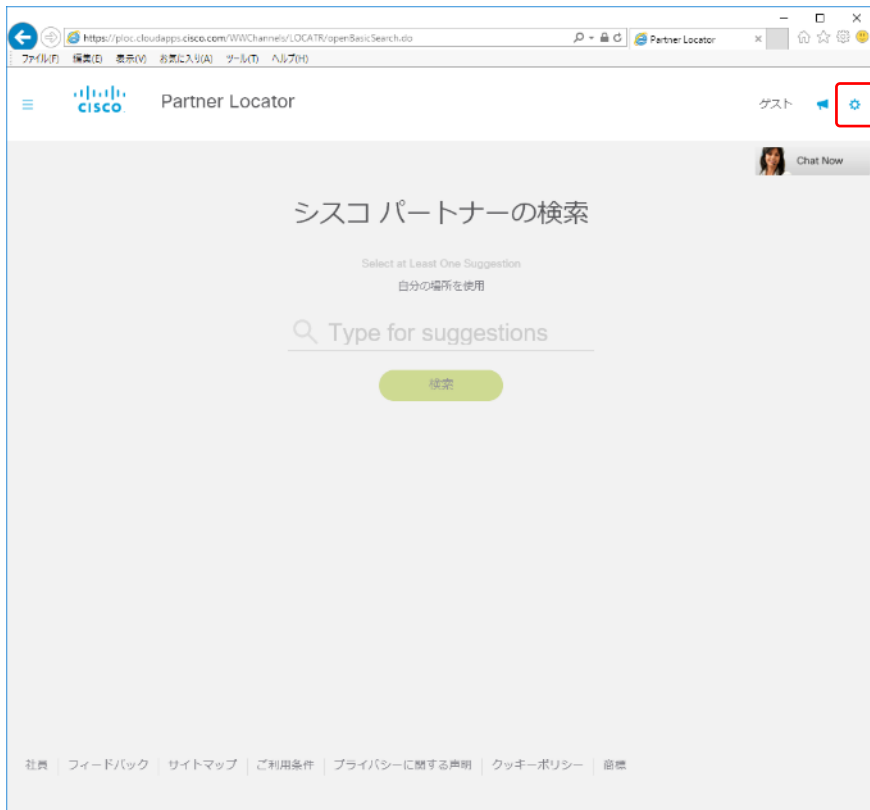
932 パートナーが見つかりました

フィルタ 0 近隣 10mi 地図

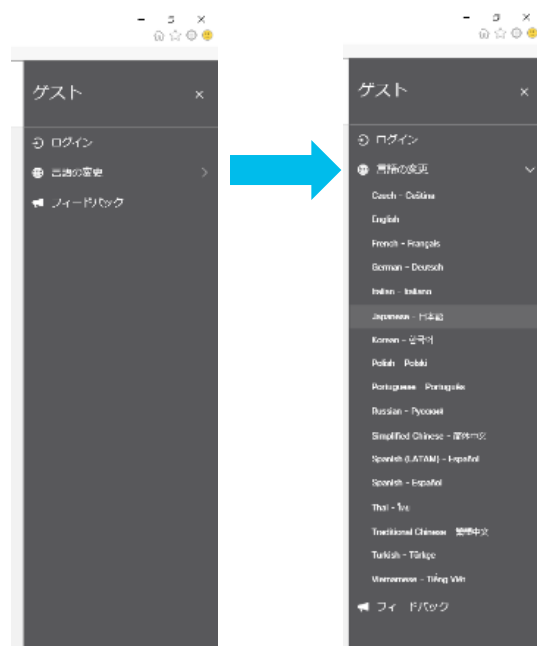
地図

932 パートナーが見つかりました

パートナー名	住所	カードキー	連絡先の詳細
株式会社ディメンションデータジャパン	港区 東京都,108-0023 日本	📞 📧 📱 🌐	🔍 番号を表示
オレンジビジネスサービス株式会社	港区 105-8034 日本	📞 📧 📱 🌐	🔍 番号を表示
BTジャパン株式会社	港区 107-6024 日本	📞 📧 📱 🌐	🔍 番号を表示
日本アイ・ビー・エム株式会社	中央区 東京都,103-8510 日本	📞 📧 📱 🌐	🔍 番号を表示
ネットワークシステムズ株式会社	大田市 532-0003 日本	📞 📧 📱 🌐	🔍 番号を表示
伊藤忠テクノソリューションズ株式会社	千代田区 100-0013 日本	📞 📧 📱 🌐	🔍 番号を表示
アクセンチュア株式会社	港区 107-8672 日本	📞 📧 📱 🌐	🔍 番号を表示



表示を、日本語以外にの表示をしたい場合は、下記で表示言語が選択が可能です。





お問合せ先



# 「認定パートナー検索 / Locate a Cisco Partner」について

「認定パートナー検索 / Locate a Cisco Partner」の問い合わせは、「マイシスコ / My Cisco」よりお願いします。

「マイシスコ / My Cisco」の利用には、「Partner Level」または「Guest level」のCisco.com User IDが必要です。

- ・ 「認定パートナー検索 / Locate a Cisco Partner」に自社が表示されない。
- ・ 表示される住所を変更したい、または、情報が間違っている。

<https://www.cisco.com/cisco/psn/web/workspace>



<https://www.cisco.com/cisco/psn/web/catalog>

「マイシスコ / My Cisco」で問合せするには、モジュールに「カスタマー サービス センtral」の追加が必要です。なお、Cisco.com User IDのAccess Levelによって、使用可能なモジュールに違いがあります。



「My Ciscoワークスペース」の「ケースオープン」を選択。  
表示されたToolsから**Channel Partner Tool Support**を選択



- ステップ2のケースタイトルと問題を記入してください。
- ステップ3 その他のケース詳細情報 Geographyで**APJC Japan**を選択 Toolで**Partner Locator**を選択

