

TIEFERE

# GESAMT- BETRIEBS- KOSTEN

MIT CISCO MERAKI

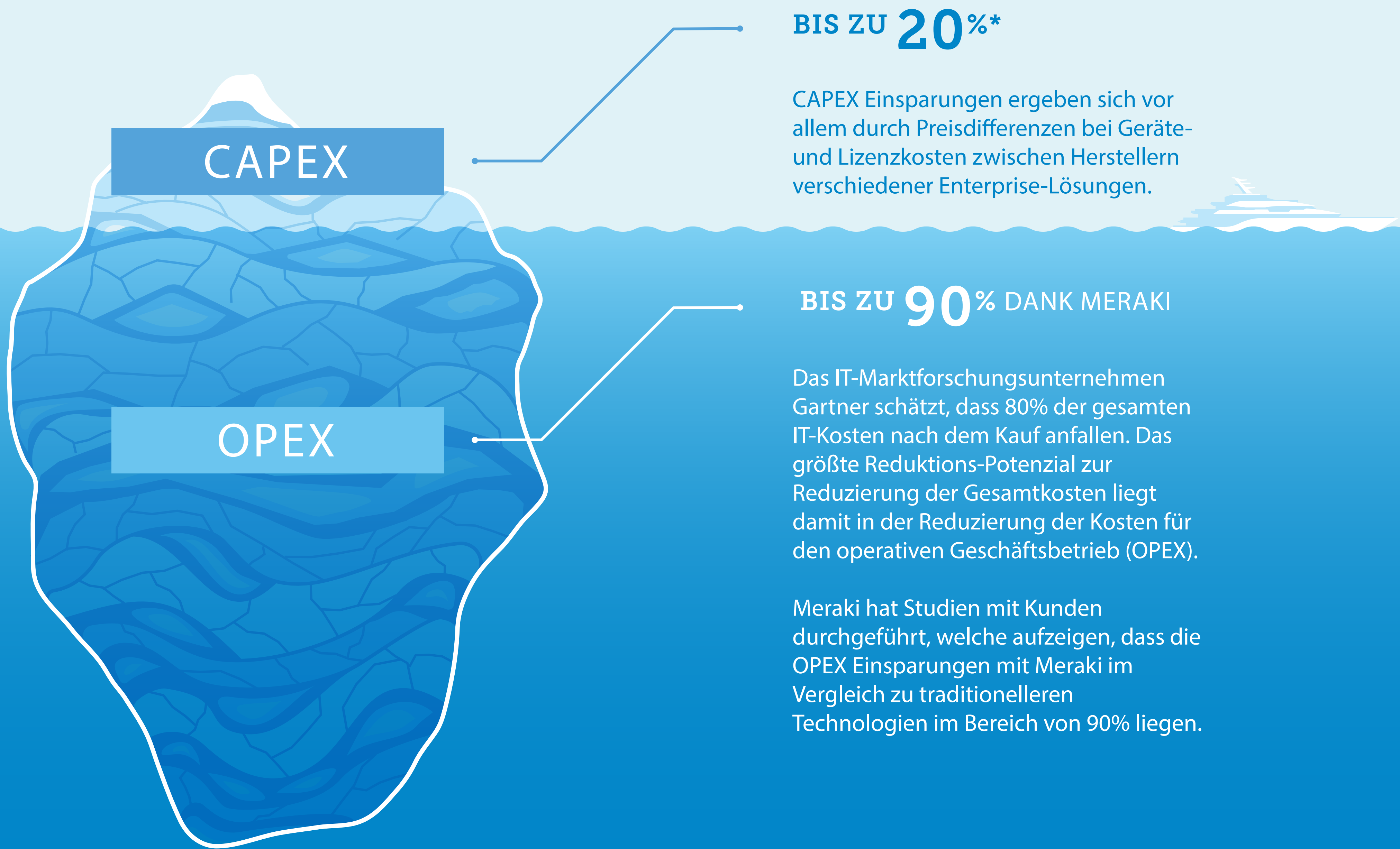
$$TCO = CAPEX + OPEX$$

GESAMTBETRIEBS-  
KOSTEN

INVESTITIONS-  
KOSTEN

AUFWENDUNGEN FÜR DEN  
OPERATIVEN GESCHÄFTSBETRIEB

## Mögliche Gesamtkosten-Einsparungen



## FALLSTUDIEN

### EINZELHANDEL

A Wireless

verizon authorized retailer

Offizieller Verizon Händler



Bereitstellung von Meraki Security Appliances, WiFi und Switches in **670 Filialen** – **500 weitere** Geschäfte geplant



FÜR DEN PREIS EINER TRADITIONELLEN LÖSUNG LASSEN SICH SECHS GESCHÄFTE MIT MERAKI ANS INTERNET BRINGEN

EINSPARUNGEN MIT MERAKI IN 3 JAHREN

OPEX 97% TCO 83%

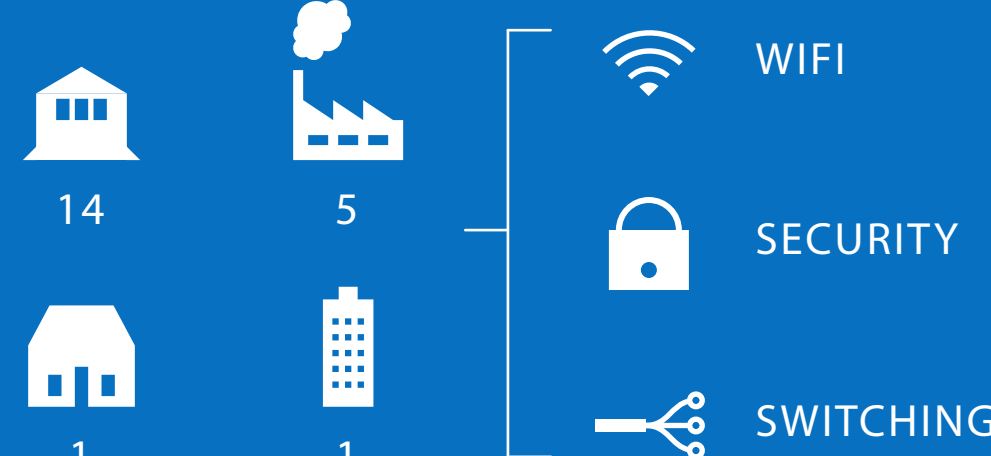
IM VERGLEICH ZU TRADITIONELLEN LÖSUNGEN

### INDUSTRIE

Bar S Foods



Größtes Lebensmittel-Verpackungsunternehmen in Nordamerika (nach Volumen)



14 Verteilzentren, 5 Produktionsstandorte, 1 Lager, 1 Hauptsitz



EINSPARUNGEN MIT MERAKI IN 5 JAHREN

OPEX 99% TCO 87%

IM VERGLEICH ZU TRADITIONELLEN LÖSUNGEN

### GESUNDHEITSWESEN

Center for Neurosciences, Orthopaedics & Spine

CNOS


Auf Neurowissenschaften, Orthopädie & Wirbelsäule spezialisierte Gesundheitseinrichtung



Verwendet den Meraki "Full Stack" (WiFi, Security, Switching) in insgesamt **17 Krankenhäusern** und Außenstandorten

**15% HÖHERE**

INVESTITIONSKOSTEN (CAPEX) MIT MERAKI IM VERGLEICH ZU TRADITIONELLEN LÖSUNGEN



DANK DEUTLICH REDUZIERTEN BETRIEBSKOSTEN IST DIESE HÖHERE INVESTITION IN EINEM TYPISCHEN BETRIEBSZEITRAUM VON 5 JAHREN NACH NUR

**16 MONATEN**  
KOMPENSIERT.

EINSPARUNGEN MIT MERAKI IN 5 JAHREN

OPEX 90% TCO 26%

IM VERGLEICH ZU TRADITIONELLEN LÖSUNGEN

Erfahren Sie mehr zu Meraki unter [meraki.cisco.com](http://meraki.cisco.com)

\* Basierend auf Untersuchungen der Preisdifferenz zwischen den leistungsstärksten Wireless Access Points verschiedener Unternehmensnetzwerk-Anbietern.

