

คู่มือการเริ่มต้นใช้งานอย่างรวดเร็วของ Cisco Jabber สำหรับ Windows 10.5

หมายเหตุ:

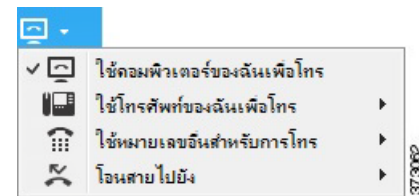
เอกสารฉบับนี้อาจมีคุณสมบัติหรือการควบคุมที่ไม่สามารถใช้ได้ในการปรับใช้งาน Cisco Jabber สำหรับ Windows ที่คุณกำลังใช้งานอยู่

หน้าต่างฮับ



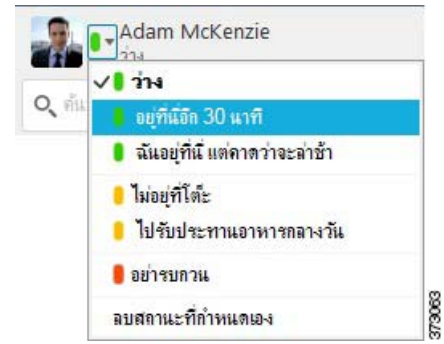
1. ข้อความสถานะ	6. ข้อความเสียง
2. แถบการค้นหาหรือโทรออก	7. การประชุม
3. ผู้ติดต่อ	8. กลุ่มที่กำหนดเอง
4. ห้องแชต	9. การควบคุมการโทร
5. การโทรล่าสุด	

การควบคุมการโทร



การควบคุมการโทรช่วยให้คุณเลือกโทรศัพท์ที่ใช้ได้และตั้งค่าการโอนสาย

ข้อความสถานะที่กำหนดเอง



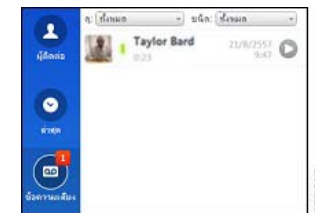
คุณสามารถสร้างข้อความสถานะที่กำหนดเองได้สูงสุดสามข้อความต่อสถานะความพร้อมในการใช้งานแต่ละสถานะวางแผนหรือในฟิลด์ข้อความสถานะแล้วป้อนข้อความสถานะใหม่

ล่าสุด



แท็บล่าสุดจะแสดงรายการโทรล่าสุดและสายที่ไม่ได้รับ เลื่อนเคอร์เซอร์ไปอยู่เหนือสายที่ไม่ได้รับและเลือกไอคอนโทรเพื่อโทรกลับคลิกขวาที่รายการเพื่อลบ

ข้อความเสียง

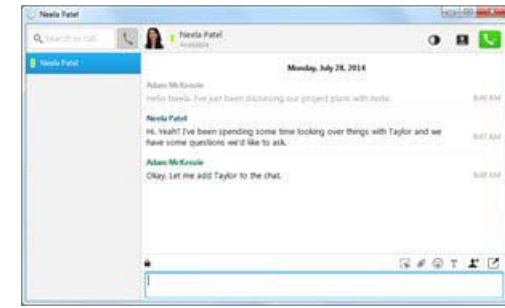


แท็บข้อความเสียงช่วยให้คุณเข้าถึง เล่น และจัดการข้อความเสียงคลิกขวาที่ข้อความเสียงเพื่อลบหรือโทรกลับ



หมายเหตุ คุณจะเห็นการแจ้งเตือนบนหน้าต่างฮับเมื่อคุณไม่ได้รับสายหรือได้รับข้อความเสียงใหม่

หน้าต่างแชต



หน้าต่างแชตประกอบด้วย:

- แถบการค้นหาหรือโทรออก
- แท็บสำหรับการแชตหลายรายการ
- รูปภาพของผู้ติดต่อและสถานะความพร้อมในการใช้งาน
- การควบคุมการแชตและการควบคุมการทำงานร่วมกัน

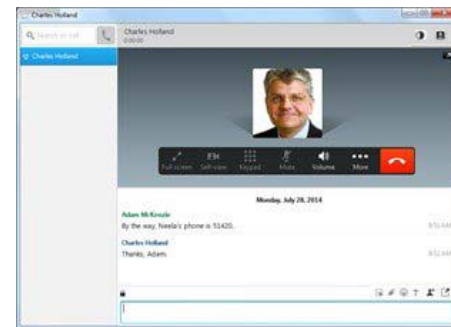
การควบคุมการแชต



ใช้การควบคุมการแชตเพื่อ:

- ส่งภาพหน้าจอ
- ส่งไฟล์
- ใส่ไอคอนแสดงอารมณ์
- แก้ไขขนาดแบบอักษรและสี
- เพิ่มผู้เข้าร่วมเพื่อสร้างการแชตเป็นกลุ่ม
- เปิดหน้าต่างใหม่เพื่อแสดงการแชตในหน้าต่างใหม่

การโทรออก



สำหรับการโทรหาบุคคล คุณสามารถ:

- ป้อนหมายเลขโทรศัพท์ในแถบการค้นหาหรือโทรออก
- คลิกขวาที่ชื่อของบุคคลนั้นในรายชื่อผู้ติดต่อ
- เลือกไอคอนโทรในหน้าต่างแชตที่มีผู้ใช้ดังกล่าว

การควบคุมการทำงานร่วมกัน



นอกจากนี้ หน้าต่างแชตยังมีการควบคุมเพื่อ:

- เพิ่มบุคคลในรายชื่อผู้ติดต่อ
- เริ่มต้นการประชุม
- ใช้หน้าจอร่วมกัน
- เริ่มต้นการโทรออก

การควบคุมการโทร



การควบคุมการโทรช่วยให้คุณดำเนินการดังต่อไปนี้:

- ขยายเต็มหน้าจอ
- เริ่มต้นมุมมองของตนเอง
- เปิดปุ่มกดเพื่อป้อนตัวเลข
- ปิดเสียง
- ปรับระดับเสียง
- เข้าถึงการควบคุมเพิ่มเติมดังต่อไปนี้:
 - พักสาย
 - โอนสาย
 - รวมสาย
 - สร้างการประชุมสาย
- วางสาย

สายโทรเข้า



เมื่อคุณได้รับสายโทรเข้า คุณสามารถตอบรับด้วยข้อความแชตรับสาย หรือปฏิเสธสาย

สำนักงานใหญ่ในสหรัฐอเมริกา
Cisco Systems, Inc.
170 West Tasman Drive
San Jose, CA 95134-1706
USA
<http://www.cisco.com>



Cisco, Cisco Systems, สัญลักษณ์ของ Cisco และสัญลักษณ์ของ Cisco Systems เป็นเครื่องหมายการค้าลงทะเบียนหรือเครื่องหมายการค้าของ Cisco Systems, Inc. และ/หรือบริษัทในเครือที่อยู่ในประเทศสหรัฐอเมริกาและในบางประเทศอื่นๆ เครื่องหมายการค้าอื่นๆ ที่มีการกล่าวถึงในเอกสารหรือเว็บไซต์นี้เป็นทรัพย์สินของเจ้าของเอกสารหรือเว็บไซต์อื่นๆ การใช้คำว่าพันธมิตรไม่ได้มีความหมายถึงความสัมพันธ์ในฐานะหุ้นส่วนระหว่าง Cisco กับบริษัทใดๆ (0705R)
© 2014 Cisco Systems, Inc. สงวนลิขสิทธิ์