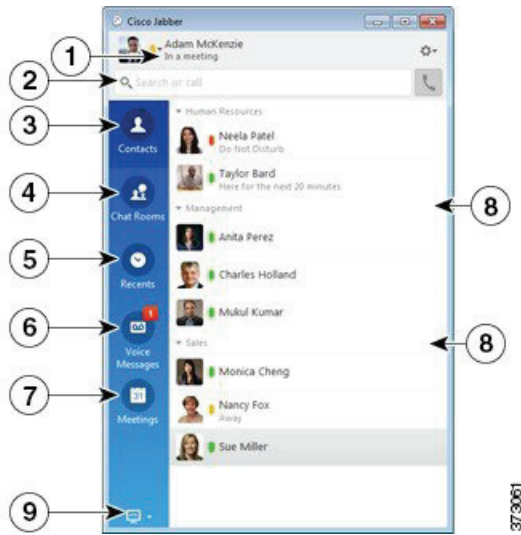


Hurtigstartveiledning for Cisco Jabber for Windows 10.5

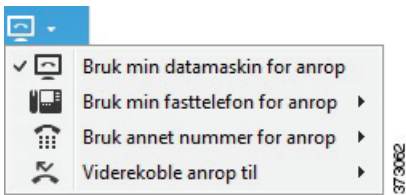
Merk: Dette dokumentet kan inneholde funksjoner eller kontroller som ikke er tilgjengelige i distribusjonen av Cisco Jabber for Windows som du bruker.

Hubvindu



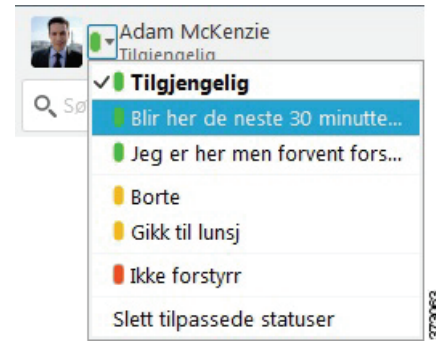
1. Statusmelding	6. Talemeldinger
2. Søk- eller anropsfelt	7. Møter
3. Kontakter	8. Egendefinerte grupper
4. Chatterom	9. Telefonkontroller
5. Nylige anrop	

Telefonkontroller



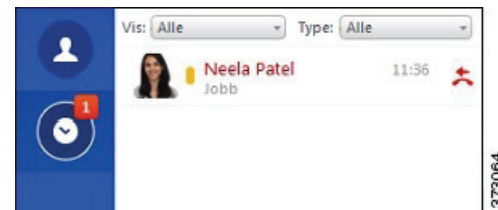
Med telefonkontroller kan du velge en tilgjengelig telefon og konfigurere viderekobling av samtaler.

Egendefinerte statusmeldinger



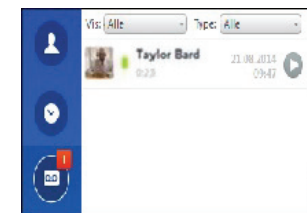
Du kan opprette opptil tre egendefinerte statusmeldinger for hver tilgjengelighetstilstand. Sett inn markøren i statusmeldingsfeltet, og skriv inn den nye statusmeldingen.

Sist brukte



I taben Sist brukte vises en liste over nylige og tapte anrop. La markøren hvile over et tappt anrop, og velg ringeikonet for å ringe tilbake. Høyreklikk elementer for å slette dem.

Talemeldinger

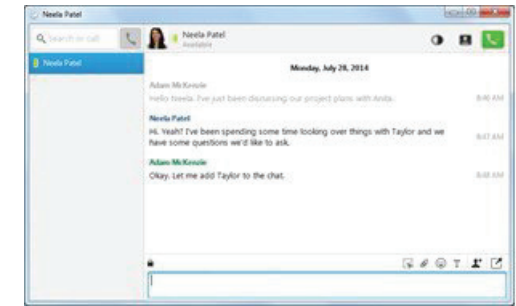


I taben Talemeldinger kan du få tilgang til, spille av og administrere talemeldingene dine. Høyreklikk talemeldinger for å slette dem eller ringe tilbake.



MERK Du kan se varsler i hubvinduet når du går glipp av anrop eller mottar nye talemeldinger.

Chattevindu



Chattevinduet inneholder:

- Søk- eller anropsfeltet
- Taber for flere chatter
- Bilde av kontakt og tilgjengelighetstilstand
- Chattekontroller og samarbeidskontroller

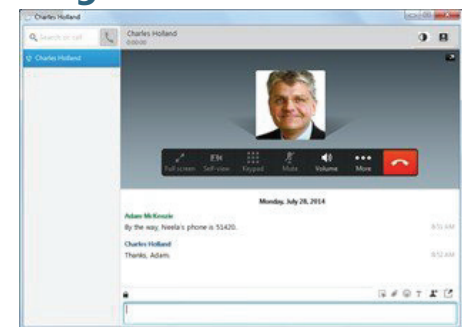
Chattekontroller



Du kan bruke chattekontroller til:

- Sende et skjermbilde
- Sende en fil
- Sette inn et uttrykksikon
- Redigere skriftstørrelsen og -fargen
- Legge til deltakere for å opprette gruppechatter
- Utheve vinduet for å vise chatten i et nytt vindu

Ringe



Når du skal ringe til personer, kan du:

- Skrive inn telefonnummeret i søke- eller anropsfeltet
- Høyreklikke over navnet i kontaktlisten
- Velge ringeikonet i et chattevindu med brukeren

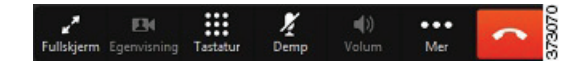
Samarbeidskontroller



Chattevinduer kan også inneholde kontroller for å:

- Legge til personer i kontaktlisten
- Starte et møte
- Dele skjermen
- Starte en telefonsamtale

Anropskontroller



Med anropskontroller kan du gjøre følgende:

- Gå til fullskjermodus
- Vise en egenvi visning
- Åpne et tastatur for å angi sifre
- Dempe lyden
- Justere volumet
- Du kan få tilgang til følgende tilleggskontroller:
 - Sette samtaler på vent
 - Overføre samtaler
 - Slå sammen samtaler
 - Opprette konferansesamtaler
- Avslutte samtaler

Innkommende anrop



Når du mottar et innkommende anrop, kan du svare med en chattemelding, svare på anropet eller avvise anropet.

Hovedkontor i USA
Cisco Systems, Inc.
170 West Tasman Drive
San Jose, CA 95134-1706
USA
<http://www.cisco.com>



Cisco, Cisco Systems, Cisco-logoen og Cisco Systems-logoen er registrerte varemerker eller varemerker for Cisco Systems, Inc. og/eller dets datterselskaper i USA og enkelte andre land. Alle andre varemerker nevnt i dette dokumentet eller på dette nettstedet eies av sine respektive eiere. Bruken av ordet partner innebærer ikke et partnerforhold mellom Cisco og et annet selskap. (0705R)
© 2014 Cisco Systems, Inc. Med enerett.