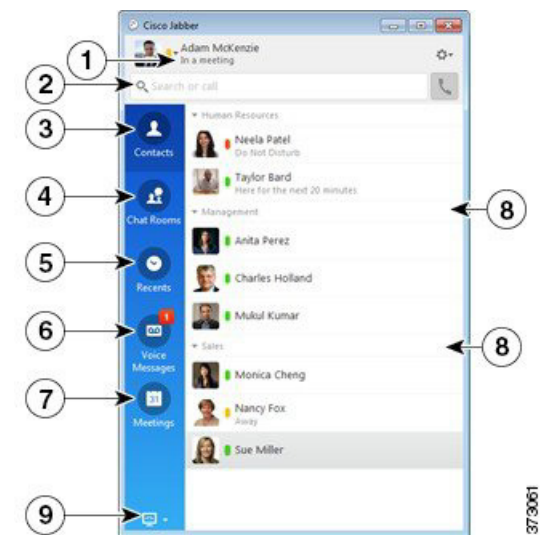


# Οδηγός γρήγορης έναρξης για το Cisco Jabber για Windows 10.5

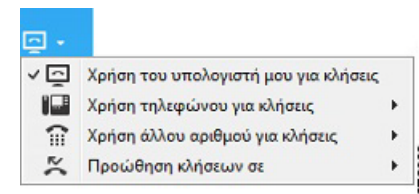
**Σημείωση:** Το παρόν έγγραφο ενδέχεται να περιέχει λειτουργίες ή στοιχεία ελέγχου που δεν είναι διαθέσιμα στην ανάπτυξη του Cisco Jabber για Windows που χρησιμοποιείτε.

## Κεντρικό παράθυρο



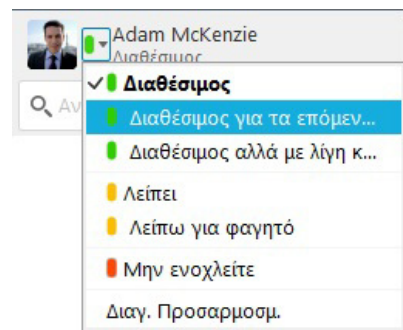
1. Μήνυμα κατάστασης	6. Μηνύματα αυτόματου τηλεφωνητή
2. Γραμμή αναζήτησης ή κλήσης	7. Συναντήσεις
3. Επαφές	8. Προσαρμοσμένες ομάδες
4. Αίθουσες συνομιλίας	9. Στοιχεία ελέγχου τηλεφώνου
5. Πρόσφατες κλήσεις	

## Στοιχεία ελέγχου τηλεφώνου



Τα στοιχεία ελέγχου τηλεφώνου σας επιτρέπουν να επιλέξετε ένα διαθέσιμο τηλέφωνο και να ρυθμίσετε την προώθηση κλήσεων

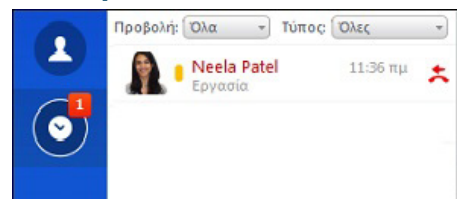
## Προσαρμοσμένα μηνύματα κατάστασης



Μπορείτε να δημιουργήσετε έως και τρία προσαρμοσμένα μηνύματα κατάστασης για κάθε κατάσταση διαθεσιμότητας.

Τοποθετήστε το δρομέα στο πεδίο του μηνύματος κατάστασης και καταχωρίστε το νέο μήνυμα κατάστασης.

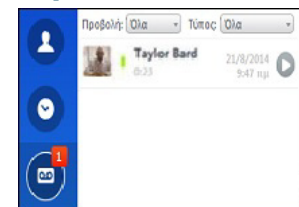
## Πρόσφατες



Η καρτέλα "Πρόσφατες" περιέχει μια λίστα με τις πρόσφατες και τις αναπάντητες κλήσεις. Τοποθετήστε το δείκτη πάνω από μια αναπάντητη κλήση και επιλέξτε το εικονίδιο κλήσης, για να κάνετε επανάκληση.

Κάντε δεξιά κλικ στα στοιχεία, για να τα διαγράψετε.

## Μηνύματα αυτόματου τηλεφωνητή



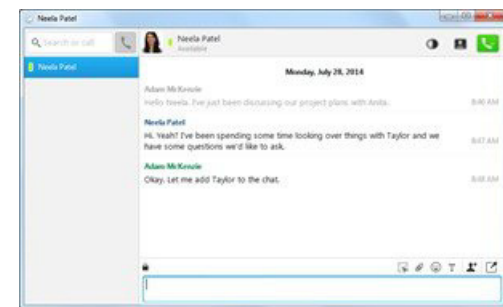
Η καρτέλα "Μηνύματα αυτόματου τηλεφωνητή" σας επιτρέπει να αποκτήσετε πρόσβαση, να ακούσετε και να διαχειριστείτε τα μηνύματα αυτόματου τηλεφωνητή.

Κάντε δεξιά κλικ σε κάποιο μήνυμα αυτόματου τηλεφωνητή, για να το διαγράψετε ή για επανάκληση.

## Σημείωση

Αν δεν απαντήσετε σε κάποια κλήση ή αν λάβετε νέα μηνύματα αυτόματου τηλεφωνητή, θα δείτε τις σχετικές ειδοποιήσεις στο κεντρικό παράθυρο.

## Παράθυρο συνομιλίας



Τα παράθυρα συνομιλίας περιέχουν:

- Τη γραμμή αναζήτησης ή κλήσης
- Τις καρτέλες για πολλές συνομιλίες
- Τη φωτογραφία της επαφής και την κατάσταση διαθεσιμότητας
- Τα στοιχεία ελέγχου συνομιλίας και συνεργασίας

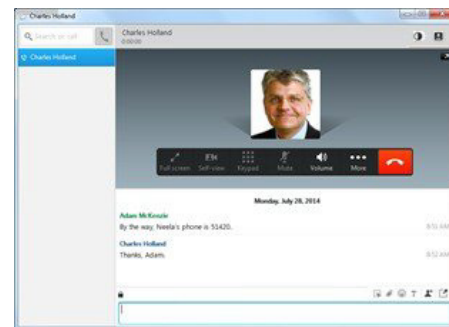
## Στοιχεία ελέγχου συνομιλίας



Χρησιμοποιήστε τα στοιχεία ελέγχου συνομιλίας για:

- Να στείλετε μια αποτύπωση οθόνης
- Να στείλετε ένα αρχείο
- Να εισαγάγετε ένα emoticon
- Να επεξεργαστείτε το μέγεθος και το χρώμα της γραμματοσειράς
- Να προσθέσετε συμμετέχοντες, για να δημιουργήσετε ομαδικές συνομιλίες
- Να διαχωρίσετε το παράθυρο, για να εμφανίσετε τη συνομιλία σε νέο παράθυρο

## Πραγματοποίηση κλήσης



Για να καλέσετε άτομα, μπορείτε:

- Να καταχωρίσετε τον αριθμό τηλεφώνου στη γραμμή αναζήτησης ή κλήσης
- Να κάνετε δεξιά κλικ πάνω από το όνομά τους στη λίστα επαφών
- Να επιλέξετε το εικονίδιο κλήσης σε ένα παράθυρο συνομιλίας με το χρήστη

## Στοιχεία ελέγχου συνεργασίας



Τα παράθυρα συνομιλίας μπορούν επίσης να περιλαμβάνουν στοιχεία ελέγχου για:

- Την προσθήκη ατόμων στη λίστα επαφών σας
- Την έναρξη μιας συνάντησης
- Την κοινή χρήση της οθόνης σας
- Την έναρξη τηλεφωνικής κλήσης

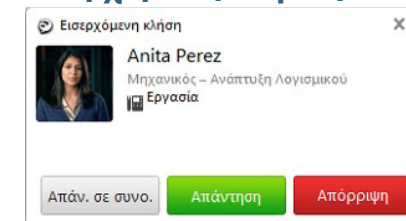
## Στοιχεία ελέγχου κλήσης



Τα στοιχεία ελέγχου κλήσης σας επιτρέπουν να κάνετε τα εξής:

- Να μεταβείτε σε πλήρη οθόνη
- Να εμφανίσετε τη δική σας εικόνα
- Να ανοίξετε ένα πληκτρολόγιο για την καταχώριση ψηφίων
- Να ενεργοποιήσετε τη σίγαση ήχου
- Να ρυθμίσετε την ένταση του ήχου
- Να αποκτήσετε πρόσβαση στα παρακάτω επιπλέον στοιχεία ελέγχου:
  - Κλήση σε αναμονή
  - Μεταβίβαση κλήσεων
  - Συγχώνευση κλήσεων
  - Δημιουργία κλήσεων συνδιάσκεψης
- Να τερματίσετε κλήσεις

## Εισερχόμενες κλήσεις



Όταν λαμβάνετε μια εισερχόμενη κλήση, μπορείτε να απαντήσετε με ένα μήνυμα συνομιλίας, να απαντήσετε στην κλήση ή να απορρίψετε την κλήση.

Γραφείο Αμερικής  
Cisco Systems, Inc.  
170 West Tasman Drive  
San Jose, CA 95134-1706  
USA  
<http://www.cisco.com>



Οι επωνυμίες Cisco, Cisco Systems, το λογότυπο Cisco και το λογότυπο Cisco Systems είναι σήματα κατατεθέντα ή εμπορικά σήματα της Cisco Systems, Inc. ή/και των θυγατρικών της εταιρειών στις Ηνωμένες Πολιτείες και σε ορισμένες άλλες χώρες. Όλα τα άλλα εμπορικά σήματα που αναφέρονται στο παρόν έγγραφο ή στον ιστότοπο είναι ιδιοκτησία των αντιστοίχων κατόχων τους. Η χρήση της λέξης «συμμετέχοντες» δεν υποδηλώνει σύμβαση ανάμεσα στην Cisco και οποιαδήποτε άλλη εταιρεία. (0705R)

© 2014 Cisco Systems, Inc. Με την επιφύλαξη παντός δικαιώματος.