

Náhlavná súprava Cisco radu 560 s multizákladňou

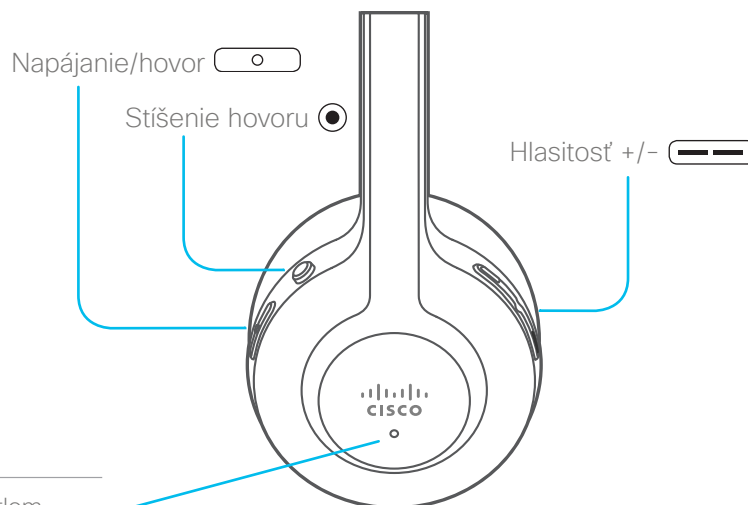
Rýchla referenčná príručka



Vysoký akustický tlak – Vyhnite sa počúvaniu s vysokou hlasitosťou počas dlhšej doby, aby ste zabránili možnému poškodeniu sluchu.

Keď pripájate náhlavnú súpravu, znížte hlasitosť jej reproduktora a až potom si súpravu nasadíte. Ak nezabudnete znížiť hlasitosť pred zložením náhlavnej súpravy, hlasitosť pri opätovnom pripojení náhlavnej súpravy sa spustí na nižšej hlasitosti.

Buďte si vedomí svojho okolia. Pri používaní náhlavnej súpravy môže dôjsť k blokovaniu dôležitých zvukov z okolia, najmä v prípade neočakávaných udalostí alebo v hlučných prostrediach. Náhlavnú súpravu nepoužívajte počas jazdy. Náhlavnú súpravu ani jej káble nenechávajte v oblasti, kde sa o ne môžu ľudia či domáce zvieratá potknúť. Vždy dozerajte na deti pohybujúce sa v blízkosti vašej náhlavnej súpravy či jej káblov.

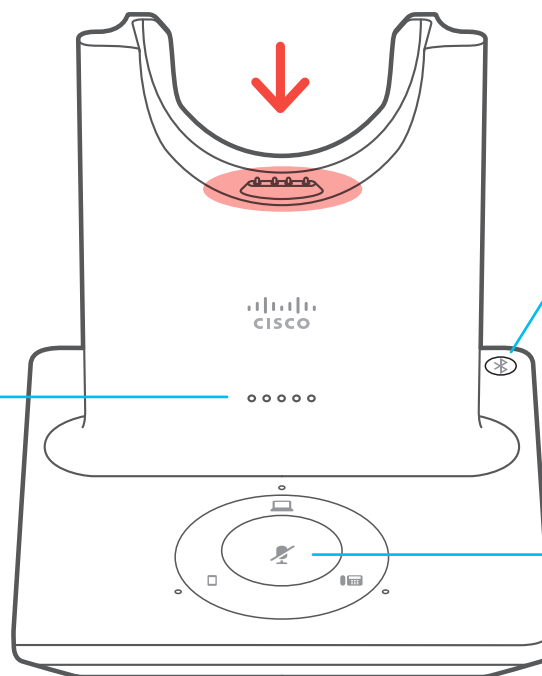


LED kontrolka stavu náhlavnej súpravy


Prichádzajúci hovor	Bliká červeným svetlom
Aktívny hovor	Svieti červená
Náhlavná súprava spárovaná s dokovacou stanicou	Biela LED kontrolka bliká každé 4 sekundy
Náhlavná súprava a dokovacia stanica nie sú spárované	Biela LED kontrolka rýchlo bliká

LED kontrolka stavu základne

Stav batérie náhlavnej súpravy	LED kontrolky svietia pri nabíjaní batérie stále
Aktualizácia systému	LED kontrolky blikajú zľava doprava
Náhlavná súprava a základňa nie sú spárované	Všetky LED kontrolky blikajú



Zdroje

Bluetooth 






Micro USB port 

Port USB 

Indikácia stavu pripojenia Bluetooth

Párovanie zariadenia Bluetooth	Kontrolka LED bliká
Zariadenie Bluetooth je pripojené	LED kontrolka svieti neprerušovane
Pripojenie Bluetooth je zapnuté, ale nie je pripojené k zariadeniu	LED kontrolka pulzuje
Pripojenie Bluetooth je vypnuté	LED kontrolka nesvieti


Stav zdrojového hovoru

Vybratý zdroj	Nepretršovaná biela	
Prichádzajúci hovor	Bliká zelená	
Aktívny hovor	Svieti zelená	
Nevybratý zdroj s aktívnym hovorom	Pulzuje zelená	
Stlmený	Svieti červená	

Náhlavná súprava Cisco radu 560 s multizákladňou

Rýchla referenčná
príručka

Zapnutie/vypnutie náhlavnej súpravy

Držte  4 sekundy. Začujete tón signalizujúci stav náhlavnej súpravy.

Volanie a prijímanie hovorov

Stlačte tlačidlo .

Podržanie hovoru

Stlačte tlačidlo .

Ukončenie hovoru

Držte , kým sa neozve tón.

Odmietnutie hovoru

Dvakrát stlačte .



Nastavenie hlasitosti

Stlačte tlačidlo .



Stlmenie mikrofónu počas hovoru

Stlačte tlačidlo .



Ukončenie aktívneho hovoru a prijatie prichádzajúceho hovoru

1. Držte , kým sa neozve tón.
2. Stlačte  alebo stlačte tlačidlo zdroj na základni.


Ukončenie hovoru a obnovenie podržaného hovoru na zariadení Cisco IP Phone

1. Držte , kým sa neozve tón.
2. Pomocou telefónu IP vybraného na základni vyberte hovor, ktorý chcete obnoviť.
3. Stlačte tlačidlo .

Podržanie hovoru a obnovenie podržaného hovoru na zariadení Cisco IP Phone

1. Stlačte tlačidlo .
2. (Voliteľné) Vyberte hovor, v ktorom chcete pokračovať.
3. Znova stlačte .

Spárovanie základne so zariadením Bluetooth

1. Dvakrát stlačte tlačidlo .
2. V nastavení zariadenia vyberte svoju náhlavnú súpravu. Základňa náhlavnej súpravy sa zobrazí ako „Cisco Headset“ s poslednými tromi číslicami sériového čísla náhlavnej súpravy.

Zrušenie párovania a nastavte zabudnutie všetkých spárovaných zariadení Bluetooth

Podržte  na 4 sekundy.

Prepínanie medzi zvukovými zdrojmi

Stlačte požadovaný zdroj hovoru na základni náhlavnej súpravy. LED kontrolka zdroja na základni náhlavnej súpravy svieti pri výbere neprerušovane bielo.

Prijatie hovoru z iného zdroja

1. Na základni náhlavnej súpravy stlačte tlačidlo zdroja prichádzajúceho hovoru.
2. (Voliteľné) Môžete prijať hovor zo zdroja prichádzajúceho hovoru. Základňa automaticky prepne na nový aktívny zdroj.

Viac informácií nájdete na stránkach:

<http://www.Cisco.com/go/Headsets>

Cisco a logo Cisco sú ochranné známky alebo registrované ochranné známky spoločnosti Cisco a/alebo jej dcérskych spoločností v USA a iných krajinách. Ak si chcete pozrieť zoznam ochranných známk spoločnosti Cisco, prejdite na toto URL prepojenie: www.cisco.com/go/trademarks. Ochranné známky tretích strán uvedené v tomto dokumente sú majetkom príslušných vlastníkov. Použitie slova partner nenaznačuje partnerský vzťah medzi spoločnosťou Cisco a žiadnou inou spoločnosťou. (1110R)