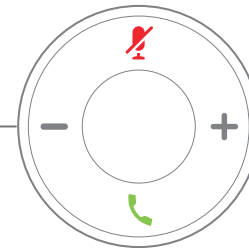


- مكالمة واردة أحمر وامض
- مكالمة نشطة أحمر ثابت
- مكالمة تم تجاهلها أحمر ثابت



- ☎ مكالمة واردة أخضر وامض
- ☎ مكالمة نشطة أخضر ثابت
- ☎ مكالمة تم تجاهلها أخضر ثابت
- ☎ مكالمة تم تجاهلها أحمر ثابت



إذا كنت تستخدم سماعة هاتف بمستويات صوت عالية لفترات زمنية طويلة، قد تعاني من فقدان السمع المؤقت أو الدائم.





عند توصيل سماعة الهاتف، اخفض مستوى صوت مكبر سماعة الهاتف قبل ارتداء سماعة الهاتف. إذا تذكّرت خفض مستوى الصوت قبل خلع سماعة الهاتف، فسيبدأ مستوى الصوت منخفضاً عند توصيل سماعات الهاتف مرة أخرى.

أدرك ما يحيط بك. عند استخدام سماعة الهاتف، قد تحجب عنك أصوات خارجية مهمة، لاسيما في حالات الطوارئ أو في البيئات الصاخبة. لا تستخدم سماعة الهاتف أثناء القيادة. لا تترك سماعة الهاتف أو كبلاتها في منطقة قد يتعثر بها الأشخاص أو الحيوانات الأليفة. احرص دائماً على الإشراف على الأطفال الموجودين بالقرب من سماعة الهاتف أو كبلاتها.

## تغيير جهاز الصوت في Cisco Jabber for Mac

١. انقر فوق  وحدد استخدام الكمبيوتر لمكالمات.
٢. انقر فوق **فيديو الصوت/تفضيلات** وحدد سماعة هاتف Cisco لكل حقل صوت.
٣. انقر فوق  لسماع مستوى الصوت عند إعداداته الحالي.
- يمكنك استخدام أشرطة تمرير حساسية الميكروفون ومستوى الصوت لضبط حساسية الميكروفون ومستوى صوت المكبر.
٤. انقر فوق **موافق (OK)**.

## تغيير جهاز الصوت في Cisco Jabber for Windows

١. انقر فوق  وحدد استخدام الكمبيوتر لمكالمات.
٢. انقر فوق **خيارات الصوت** وحدد سماعة هاتف Cisco لكل حقل صوت.
٣. انقر فوق  لسماع مستوى الصوت عند إعداداته الحالي.
- يمكنك استخدام أشرطة تمرير حساسية الميكروفون ومستوى الصوت لضبط حساسية الميكروفون ومستوى صوت المكبر.
٤. انقر فوق **موافق (OK)**.

## الرد على مكالمة

اضغط  على محول USB.

## إنهاء مكالمة

اضغط  على محول USB لمدة ثانيتين.

## رفض مكالمة

اضغط  مرتين على محول USB.

## ضبط مستوى الصوت

اضغط **+** و **-** على محول USB.

## كتم صوتك في مكالمة

اضغط  على محول USB.

## إلغاء كتم صوتك في مكالمة

اضغط  على محول USB.

## وضع مكالمة قيد الانتظار واستئناف مكالمة

١. اضغط  على محول USB.

٢. اختياري: حدد المكالمة التي ترغب في استئنافها.

٣. اضغط  على محول USB.

لمزيد من المعلومات، قم بزيارة:  
<https://collaborationhelp.cisco.com>

إن Cisco وشعار Cisco هما علامتان تجاريتان أو علامتان تجاريتان مسجلتان لشركة Cisco Systems, Inc. و/أو الشركات التابعة لها في الولايات المتحدة والبلدان الأخرى. لعرض قائمة بالعلامات التجارية الخاصة بشركة Cisco، انتقل إلى عنوان URL هذا: [www.cisco.com/go/trademarks](http://www.cisco.com/go/trademarks). العلامات التجارية الخاصة بالجهات الخارجية الواردة في هذا المستند هي ملكية خاصة بأصحابها. لا يعني استخدام كلمة شريك بالضرورة وجود علاقة شراكة بين Cisco وأية شركة أخرى. (III٠R)