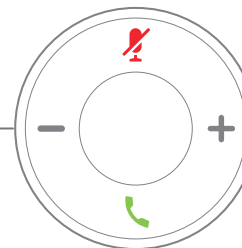


Dolazni poziv	Trepereće crveno	●
Aktivni poziv	Stabilna crvena	●
Utišan poziv	Stabilna crvena	●



Dolazni poziv	Zelena koja treperi	☎
Aktivni poziv	Stabilna zelena	☎
Utišan poziv	Stabilna crvena	🚫



Visok zvučni pritisak – izbegavajte slušanje na visokim nivoima jačine zvuka u dužim periodima zbog sprečavanja mogućih oštećenja sluha.

Kada uključite slušalice, smanjite jačinu zvuka slušalice pre nego što je postavite. Ako se setite da smanjite jačinu zvuka pre skidanja slušalica, zvuk će biti tiši kada ponovo uključite slušalice.

Vodite računa o svom okruženju. Kada koristite slušalice, one mogu da blokiraju bitne spoljne zvuke, posebno u hitnim slučajevima ili bučnim sredinama. Ne koristite slušalice dok vozite. Ne ostavljajte slušalice ili kablove slušalica u oblastima u kojima ljudi ili ljubimci mogu da se sapletu na njih. Uvek vodite računa o deci koja se nalaze u blizini vaših slušalica ili kablova.

odgovaranje na poziv,

Pritisnite  na USB adapteru.

prekidanje poziva,

Zadržite  na USB adapteru 2 sekunde.

Odbijanje poziva

Pritisnite  dva puta na USB adapteru.

Podešavanje jačine zvuka

Pritisnite  i  na USB adapteru.



Utišajte sebe tokom poziva

Pritisnite  na USB adapteru.



Pojačajte sebe tokom poziva

Pritisnite  na USB adapteru.



Stavljanje poziva na čekanje i nastavak poziva

1. Pritisnite  na USB adapteru.
2. Opcionalno: Izaberite poziv koji želite da nastavite.
3. Pritisnite  na USB adapteru.

Prekid poziva i javljanje na dolazni poziv

1. Držite  dok ne čujete ton.
2. Pritisnite .

Prekid poziva i nastavak poziva na čekanju

1. Držite  dok ne čujete ton.
2. Izaberite poziv koji želite da nastavite.
3. Pritisnite .

Za više informacija pogledajte:
<http://www.Cisco.com/go/headsets>

Cisco i logotip Cisco logo su žigovi ili registrovani žigovi kompanije Cisco i/ili njenih podružnica u SAD i u drugim zemljama. Da biste videli listu zaštitnih znakova kompanije Cisco, idite na ovu URL adresu: www.cisco.com/go/trademarks. Žigovi trećih strana koji se pominju su svojina odgovarajućih vlasnika. Korišćenje reči „partner“ ne označava partnerski odnos između kompanije Cisco i neke druge kompanije. (1110R)