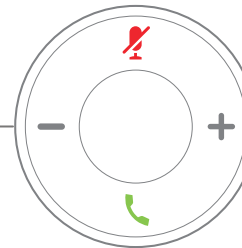


Bejövő hívás	Pirosan villog	●
Aktív hívás	Folyamatos piros	●
Némított hívás	Folyamatos piros	●



Bejövő hívás	Villogó zöld	☎
Aktív hívás	Folyamatos zöld	☎
Némított hívás	Folyamatos piros	☎




Nagy hangerő terhelés—Az esetleges halláskárosodás elkerülése érdekében lehetőleg ne használja a készüléket huzamosabb ideig magas hangerőn.


Amikor csatlakoztatja a fejhallgatót, halkítsa le a fejhallgató hangszóróit mielőtt felvenné azt. Ha nem felejtí el lehalkítani a fejhallgatót mielőtt leveszi azt, a hangerő alacsonyan marad, amikor ismét csatlakoztatja a fejhallgatót.

Ügyeljen a környezetére. Amikor fejhallgatót használ, a fontos külső hangokat, így például a megkülönböztető jelzéssel közlekedő járműveket, vagy hangos környezeti hangok, kizárhatja a készülék. Vezetés közben ne használja a fejhallgatót. Ne hagyja a fejhallgatót vagy annak kábelét elöl, ahol mások áteshetnek rajta, vagy a háziállatok belegabalyodhatnak. Mindig figyeljen a fejhallgató vagy annak vezetéke közelében lévő gyerekekre.


Hívás fogadása

Nyomja meg a(z)  gombot az USB adapteren.

Hívás befejezése

Tartsa lenyomva a(z)  gombot az USB adapteren 2 másodpercig.

Hívás elutasítása

Nyomja meg kétszer a(z)  gombot az USB adapteren.

Hangerő beállítása

Nyomja meg a(z)  és  gombot az USB adapteren.



Némítás hívás közben

Nyomja meg a(z)  gombot az USB adapteren.



Némítás kikapcsolása hívás közben

Nyomja meg a(z)  gombot az USB adapteren.



Hívás várakoztatása és visszatérés híváshoz

1. Nyomja meg a(z)  gombot az USB adapteren.
2. Opcionális: Válassza ki azt a hívást, amelyikhez vissza szeretne térni.
3. Nyomja meg a(z)  gombot az USB adapteren.

Hívás befejezése és bejövő hívás fogadása

1. Tartsa a(z)  gombot lenyomva, amíg hangot nem hall.
2. Nyomja meg a  gombot.

Hívás befejezése és visszatérés tartott híváshoz

1. Tartsa a(z)  gombot lenyomva, amíg hangot nem hall.
2. Válassza ki azt a hívást, amelyhez vissza kíván térni.
3. Nyomja meg a  gombot.

További információ itt:

<http://www.Cisco.com/go/headsets>

A Cisco és a Cisco embléma a Cisco és/vagy leányvállalatai védjegye vagy bejegyzett védjegye az Amerikai Egyesült Államokban és más országokban. A Cisco védjegyeinek listáját a következő URL-címen találja: www.cisco.com/go/trademarks. A harmadik felek megemlített védjegyei a tulajdonosuk tulajdonát képezik. A „partner” szó használata nem jelent partneri viszonyt a Cisco és semelyik más vállalat között. (1110R)