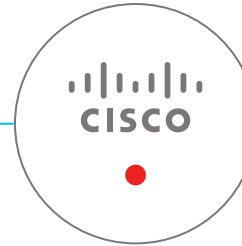
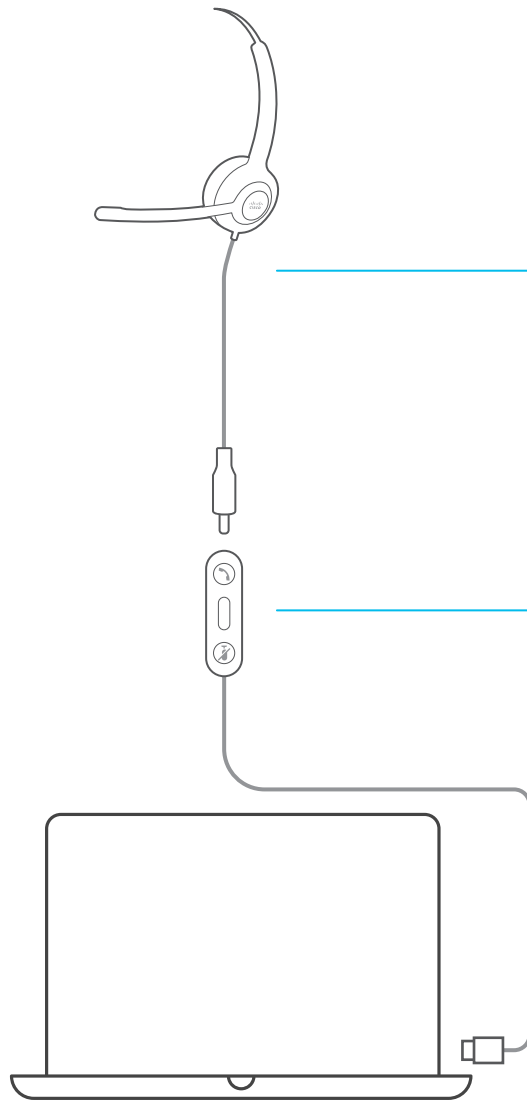


Cisco Headset 521 และ Cisco Headset 522

สำหรับ Cisco Jabber

คู่มืออ้างอิงโดยย่อ



สายเรียกเข้า	สีแดงกระพริบ	●
การโทรที่ใช้งานอยู่	สีแดงนิ่ง	●

สายเรียกเข้า	สีเขียวกระพริบ	◡
การโทรที่ใช้งานอยู่	สีเขียวนิ่ง	◡
สายที่ปิดเสียง	สีเขียวนิ่ง	◡
	สีแดงนิ่ง	●



ความดันเสียงสูง – หลีกเลี่ยงการฟังระดับเสียงที่สูงเป็นเวลานานเพื่อป้องกันอันตรายต่อการได้ยิน

เมื่อคุณเสียบปลั๊กหูฟัง ให้ลดระดับเสียงของลำโพงหูฟังก่อนที่คุณจะสวมหูฟัง ถ้าคุณบันทึกให้ลดระดับเสียงลงก่อนที่คุณจะถอดหูฟัง ระดับเสียงของหูฟังจะลดลงเมื่อคุณเสียบปลั๊กหูฟังอีกครั้ง

คำนึงถึงสภาพแวดล้อมของคุณ เมื่อคุณใช้หูฟัง หูฟังอาจปิดกั้นเสียงภายนอกที่สำคัญ โดยเฉพาะอย่างยิ่งในกรณีฉุกเฉินหรือในสภาพแวดล้อมที่มีเสียงดัง อย่าใช้หูฟังขณะขับรถ อย่าวางหูฟังหรือสายหูฟังไว้ในบริเวณที่ผู้คน หรือสัตว์เลี้ยงสามารถสะดุดได้ คอยดูแลเด็กที่อยู่ใกล้หูฟัง หรือชุดหูฟังเสมอ

รับสายเรียกเข้า

กด  บนตัวควบคุมในสาย

วางสาย

กด  บนตัวควบคุมในสายค้างไว้ 2 วินาที

ปฏิเสธสาย

กด  บนตัวควบคุมในสายสองครั้ง

ปรับระดับเสียง

กด  และ  บนตัวควบคุมในสาย



ปิดเสียงของคุณระหว่างการโทร

กด  บนตัวควบคุมในสาย



เปิดเสียงของคุณระหว่างการโทร

กด  บนตัวควบคุมในสาย



พักสายและใช้สายโทรต่อ

1. กด  บนตัวควบคุมในสาย
2. ตัวเลือก: เลือกการโทรที่ต้องการใช้สายต่อ
3. กด  บนตัวควบคุมในสาย

เปลี่ยนอุปกรณ์เสียงใน Cisco Jabber for Windows

1. คลิก  และเลือก **ใช้คอมพิวเตอร์ของฉันเพื่อโทร**
2. คลิก **ตัวเลือกเสียง** และเลือก Cisco Headset สำหรับฟิลต์เสียงแต่ละฟิลต์
3. คลิก  เพื่อฟังความดังที่การตั้งค่าปัจจุบัน
คุณสามารถใช้แถบเลื่อนความดังและความไวของไมโครโฟนเพื่อปรับความดังและความไวของไมโครโฟนของลำโพง
4. คลิก **ตกลง**

เปลี่ยนอุปกรณ์เสียงใน Cisco Jabber for Mac

1. คลิก  และเลือก **ใช้คอมพิวเตอร์ของฉันเพื่อโทร**
2. คลิก **การตั้งค่าเสียง/วิดีโอ** และเลือก Cisco Headset สำหรับฟิลต์เสียงแต่ละฟิลต์
3. คลิก  เพื่อฟังความดังที่การตั้งค่าปัจจุบัน
คุณสามารถใช้แถบเลื่อนความดังและความไวของไมโครโฟนเพื่อปรับความดังและความไวของไมโครโฟนของลำโพง
4. คลิก **ตกลง**

สำหรับข้อมูลเพิ่มเติม โปรดไปที่

<http://www.cisco.com/go/headsets>

<http://www.cisco.com/go/jabber>

Cisco และโลโก้ Cisco เป็นเครื่องหมายการค้าหรือเครื่องหมายการค้าจดทะเบียนของ Cisco และ/หรือบริษัทในเครือในสหรัฐอเมริกาและในประเทศอื่นๆ หากต้องการดูรายการเครื่องหมายการค้าของ Cisco ให้ไปที่ URL นี้ www.cisco.com/go/trademarks เครื่องหมายการค้าของบุคคลที่สามที่กล่าวมาเป็นกรรมสิทธิ์ของเจ้าของเครื่องหมายการค้านั้น ๆ การใช้คำว่าพันธมิตรไม่ได้มีความหมายถึงความสัมพันธ์ในฐานะหุ้นส่วนระหว่าง Cisco กับบริษัทใดๆ (1110R)