



לחץ קול גבוה - יש להימנע מלהקשיב ברמות עוצמות קול גבוהות למשך תקופות ארוכות למניעת נזק אפשרי לשמיעה.



בעת חיבור האוזניות, הנמך את עוצמת הקול ברמקול האוזניות לפני הרכבת האוזניות. אם תזכור להנמיך את עוצמת הקול לפני הורדת האוזניות, עוצמת הקול תהיה נמוכה יותר כאשר תרכיב את האוזניות שוב.

התחשב בסביבתך. בעת שימוש באוזניות, הן עשויות לחסום צלילים חיצוניים חשובים, בייחוד במצבי חירום או בסביבות רועשות. אל תשתמש באוזניות בזמן נהיגה. אל תשאיר את האוזניות או את כבלי האוזניות באזור שבו אנשים או חיות מחמד יכולים לדרוך עליהם. תמיד השגח על ילדים שנמצאים בקרבת האוזניות או כבלי האוזניות.

שינוי מכשיר השמע ב- Cisco Jabber for Mac

1. לחץ על  ובחר **השתמש במחשב שלי לשיחות**.
2. לחץ על **וידאו שמע/העדפות** ובחר אוזניות Cisco עבור כל שדה שמע.
3. לחץ על  כדי לשמוע את עוצמת הקול בהגדרתה הנוכחית.
4. באפשרותך להשתמש במחווני רגישות המיקרופון ועוצמת הקול כדי לכוון את עוצמת הקול של הרמקול ואת רגישות המיקרופון. לחץ על **אישור**.

שינוי מכשיר השמע ב- Cisco Jabber for Windows

1. לחץ על  ובחר **השתמש במחשב שלי לשיחות**.
2. לחץ על **אפשרויות שמע** ובחר אוזניות Cisco עבור כל שדה שמע.
3. לחץ על  כדי לשמוע את עוצמת הקול בהגדרתה הנוכחית.
4. באפשרותך להשתמש במחווני רגישות המיקרופון ועוצמת הקול כדי לכוון את עוצמת הקול של הרמקול ואת רגישות המיקרופון. לחץ על **אישור**.

מענה לשיחה

לחץ על  בבקר בשורה.

סיום שיחה

החזק  בבקר בשורה למשך 2 שניות.

לדחות שיחה

לחץ על  פעמיים בבקר בשורה.

התאם את עוצמת הקול

לחץ על **+** ועל **-** בבקר בשורה.



השתקה עצמית בשיחה

לחץ על  בבקר בשורה.

ביטול השתקה עצמית בשיחה

לחץ על  בבקר בשורה.

העברת שיחה להמתנה וחדוש שיחה

1. לחץ על  בבקר בשורה.
2. רשות: בחר את השיחה שברצונך לחדש.
3. לחץ על  בבקר בשורה.

לקבלת מידע נוסף, **בקר באתר:**

<http://www.cisco.com/go/headsets>

<http://www.cisco.com/go/jabber>

Cisco והלוגו של Cisco הם סימנים מסחריים או סימנים מסחריים רשומים של Cisco ו/או של החברות המסונפות אליה בארה"ב ובמדינות אחרות. כדי לעיין ברשימת הסימנים המסחריים של Cisco, עבור לכתובת www.cisco.com/go/trademarks. הסימנים המסחריים המוזכרים של חברות צד שלישי הם קניינם של הבעלים המתאימים. השימוש במילה שותף אינה מרמזת על יחסי שותפות בין Cisco לכל חברה אחרת. (1110R)