

Innkommende samtale	Blinker rødt	●
Aktiv samtale	Lyser rødt	●



Innkommende samtale	Blinker grønt	☎
Aktiv samtale	Lyser grønt	☎
Dempet samtale	Lyser rødt	🚫



Høyt lydtrykk – unngå langvarig lytting med høyt volum, da dette kan skade hørselen.

Når du kobler til hodetelefonene, reduser høyttalervolumet i hodetelefonene før du setter hodetelefonene på hodet. Hvis du husker å redusere volumet før du tar hodetelefonene av, starter volumet på et lavere nivå når du kobler til hodetelefonene igjen.

Vær oppmerksom på omgivelsene. Når du bruker hodetelefonene, kan det blokkere viktige eksterne lyder, spesielt i nødsituasjoner eller i støyende miljøer. Ikke bruk hodetelefonene når du kjører. Ikke plasser hodetelefonene eller hodetelefonkablene i et område der personer eller kjæledyr kan snuble i dem. Hold alltid et øye med barn som oppholder seg i nærheten av hodetelefonene eller hodetelefonkablene.

Svare på et anrop

Trykk på  på styreenheten.

Avslutte en samtale

Hold inne  på styreenheten i to sekunder.

Avvise et anrop

Trykk på  to ganger på styreenheten.

Justere volumet

Trykk på  og  på styreenheten.



Dempe deg selv i en samtale

Trykk på  på styreenheten.




Oppheve dempingen av deg selv i en samtale

Trykk på  på styreenheten.



Avslutte en samtale og svare på et innkommende anrop

1. Hold inne  til du hører en tone.
2. Trykk .

Avslutte en samtale og gjenoppta en samtale på vent

3. Hold inne  til du hører en tone .
4. Velg samtalen du vil gjenoppta.
5. Trykk .

Sette en samtale på vent og gjenoppta en samtale

1. Trykk på  på styreenheten.
2. Valgfritt: Velg samtalen du vil gjenoppta.
3. Trykk på  på styreenheten.

Hvis du vil ha mer informasjon, kan du se:

<http://www.cisco.com/go/headsets>

Cisco og Cisco-logoen er varemerker eller registrerte varemerker for Cisco og/eller tilknyttede selskaper i USA og andre land. Du finner en oversikt over Ciscos varemerker på denne nettadressen: www.cisco.com/go/trademarks. Tredjeparts varemerker som nevnes her, tilhører sine respektive eiere. Bruken av ordet partner antyder ikke et partnerskapsforhold mellom Cisco og noe annet selskap. (1110R)