

Telefonunuz

- ① LED çubuğu
- ② Kablolu mikrofon yuvaları
- ③ Sessiz çubuğu
- ④ Yazılım düğmeleri
- ⑤ Gezinti çubuğu ve Seçme düğmesi
- ⑥ Ses seviyesi tuşu

LED Çubuğu Durumları

LED çubuğu yanarak durumu gösterir:

- Sürekli yeşil–Aktif çağrı
- Aralıklı yeşil–Gelen çağrı
- Yanıp sönen yeşil–Beklemedeki çağrı
- Sürekli kırmızı–Sessize alınan çağrı

Arama Yapma

Bir numara girin ve **Ara** düğmesine basın.

Aramayı yanıtlama

Yanıtla düğmesine basın.

Aramayı Beklemeye alma

1. **Beklet**'e basın.
2. Beklemedeki bir çağrıyı sürdürmek için **Sürdür**'e basın.

Son Aramalarınızı Görüntüleme

Son Aramalar veya yukarı gezinti tuşuna basın.

Sık Kullanılanları Görüntüleme

Hızlı arama numaralarınızı görmek için **Sık Kullanılanlar**'a veya aşağı gezinti düğmesine basın.



Çağrıya Başka Bir Kişiyi Ekleme

1. Etkin bir aramadayken **Konferans**'a basın.
2. Bir numara girin.
3. (İsteğe bağlı) Zil sesini duyana kadar veya diğer kişi çağrıyı yanıtlayana kadar bekleyin.
4. **Konferans** düğmesine basın.

Çağrıyı Başka Bir Kişiye Aktarma

1. Beklemede olmayan bir çağrıdan **Aktar**'a basın.
2. Diğer kişinin telefon numarasını girin.
3. (İsteğe bağlı) Zil sesini duyana kadar veya diğer kişi çağrıyı yanıtlayana kadar bekleyin.
4. **Aktar** düğmesine tekrar basın.

Telefonunuzun Sesini Kapatma

1. Telefondaki **Sessiz**  düğmesine veya genişletme mikrofondaki **Sessiz**  düğmesine basın.
2. Sessiz seçeneğini iptal etmek için tekrar **Sessiz** düğmesine basın.

Sesli Mesajları Dinleme


Mesajlar düğmesine basın ve sesli komutları uygulayın.

Tüm Aramaları İlet

1. **Tümünü İlet**'e basın.
2. İletmek istediğiniz numarayı çevirin veya **Mesajlar** düğmesine basın.
3. Geri döndüğünüzde, **İletme kapalı**'ya basın.

Arama Sırasında Sesi Ayarlama

Telefon kullanımdayken sesi ayarlamak için **Sesi**

 açma veya kısma düğmesine basın.

Zil Sesini Ayarlama


Zil sesi düzeyini ayarlamak için telefon kullanımında değilken

Ses Düzeyi  düğmesinin yukarısına veya aşağısına basın.

Zil Sesini Değiştirme

1. **Ayarlar > Tercihler > Zil Sesini** seçin.
2. Zil sesi listesinde gezinin ve örnek dinlemek için **Oynat**'a basın.
3. Bir seçimi kaydetmek için **Ayarla**'ya basın.

Parlaklığı Değiştir

1. **Ayarlar > Tercihler > Zil Sesi**'ni seçin.
2. Parlaklığı artırmak için gezinti çubuğu  yukarı tuşuna ve azaltmak için aşağı tuşuna basın.
3. **Kaydet** düğmesine basın.