

Seu telefone

- ① Barra de LED
- ② Portas do microfone com fio
- ③ Barra Silenciar
- ④ Botões programáveis
- ⑤ Barra de navegação e botão Selecionar
- ⑥ Tecla Volume

Estados da barra de LED

A barra de LED se acende para indicar o status:

- Verde, aceso – Chamada ativa
- Verde, intermitente – Chamada recebida
- Verde, pulsando – Chamada em espera
- Vermelho, aceso – Chamada muda

Fazer uma chamada

Insira um número e pressione **Ligar**.

Atender a uma chamada

Pressione **Atender**.

Colocar uma chamada em espera

1. Pressione **Espera**.
2. Para continuar uma chamada colocada em espera, pressione **Continuar**.

Ver as suas chamadas recentes

Pressione **Recentes** ou pressione a tecla de navegação para cima.

Ver seus favoritos

Pressione **Favoritos** ou pressione a tecla de navegação para baixo para ver seus números de discagem rápida.



Adicionar outra pessoa a uma chamada

1. A partir de uma chamada ativa, pressione **Conferência**.
2. Digite um número.
3. (Opcional) Aguarde até ouvir o toque ou até que a outra pessoa atenda a chamada.
4. Pressione **Conferência**.

Transferir uma chamada para outra pessoa

1. Em uma chamada que não esteja em espera, pressione **Transf.**
2. Insira o número de telefone da outra pessoa.
3. (Opcional) Aguarde até ouvir o toque ou até que a outra pessoa atenda a chamada.
4. Pressione **Transf.** novamente.

Silenciar a chamada

1. Pressione **Silenciar**  no telefone ou **Silenciar**  no microfone de extensão.
2. Pressione **Mudo** novamente para desativar a função Mudo.


Ouvir mensagens de voz

Pressione **Mensagens** e siga os prompts de voz.


Desviar todas as chamadas

1. Pressione **Encaminhar tudo**.
2. Disque o número para o qual deseja encaminhar ou pressione **Mensagem**.
3. Quando voltar, pressione **Desl desvio**.

Ajustar o volume de uma chamada

Pressione **Volume**  para cima ou para baixo para ajustar o volume quando o telefone estiver em uso.


Ajustar o volume da campainha

Pressione **Volume**  para cima ou para baixo para ajustar o volume do toque quando o telefone não estiver em uso.

Alterar o toque

1. Selecione **Configurações > Preferências > Toque de chamada**.
2. Role pela lista de toques e pressione **Tocar** para ouvir uma amostra.
3. Pressione **Definir** para salvar uma seleção.

Alterar o brilho

1. Selecione **Configurações > Preferências > Brilho**.
2. Pressione a barra de navegação  para cima para aumentar o brilho e para baixo para diminuir o brilho.
3. Pressione **Salvar**.