





คำสั่งโทรศัพท์ที่ใช้บ่อย

โทรออก	กด  หรือ โทร คุณสามารถกดก่อนหรือหลังจากกดหมายเลขแล้วได้
รับสาย	กด  หรือ ตอบรับ
วางสาย	กด วางสาย
โทรซ้ำ	กด โทรซ้ำ
ปิดเสียงสถานีประชุมสาย	กด  บน Sound base, DCU หรือไมโครโฟน
ดูประวัติการโทร	กด แอป แล้วเลือก ประวัติการโทร เมื่อต้องการ โทรออก ให้ไฮไลต์รายการที่ต้องการแล้วกด โทรออก
พักสาย/สนทนาต่อ	กด พักสาย เมื่อต้องการสนทนาต่อ ให้กด  หรือ พูดต่อ
โอนสายไปหมายเลขอื่น	กด โอนสาย ป้อนหมายเลข แล้วกด โอนสาย
เริ่มการประชุมสายปกติ (เฉพาะกิจ)	กด ประชุม โทรหาผู้ร่วมประชุมรายหนึ่ง แล้วกด ประชุม
โอนสายทั้งหมด	กด โอนหมด
เชื่อม	จากสายที่เชื่อมต่ออยู่ ให้กด ประชุม แล้วกด สาย เพื่อดูรายการสายเพื่อเชื่อม



Cisco, Cisco Systems, สัญลักษณ์ของ Cisco และสัญลักษณ์ของ Cisco Systems เป็นเครื่องหมายการค้าจดทะเบียนหรือเครื่องหมายการค้าของ Cisco Systems, Inc. และ/หรือบริษัทในเครือที่อยู่ในประเทศสหรัฐอเมริกาและในประเทศอื่นๆ บางประเทศ เครื่องหมายการค้าอื่นๆ ที่มีการกล่าวถึงในเอกสารหรือเว็บไซต์นี้เป็นทรัพย์สินของเจ้าของเอกสารหรือเว็บไซต์นั้นๆ การใช้คำว่าพันธมิตรไม่ได้มีความหมายถึงความสัมพันธ์ในฐานะหุ้นส่วนระหว่าง Cisco กับบริษัทใดๆ (0705R)

© 2013 Cisco Systems, Inc. สงวนลิขสิทธิ์



คู่มืออ้างอิงฉบับย่อ



Cisco Unified IP Conference Phone 8831

คำสั่งโทรศัพท์ที่ใช้บ่อย

ความหมายของซอฟต์แวร์

ไอคอนหน้าจอโทรศัพท์

ปุ่มโทรศัพท์

การเชื่อมต่อของโทรศัพท์






ความหมายของซอฟต์แวร์

ตอบรับ	รับสายเรียกเข้า
แอป	เปิดเมนูแอปพลิเคชัน โทรศัพท์และเมนูการตั้งค่าโทรศัพท์
โทร	โทรหาหมายเลขที่กด
โทรกลับ	ได้รับการแจ้งเตือนเมื่อสายภายในที่เคาะใช้งานอยู่ว่างลง
สาย	แสดงสายที่เชื่อมต่อ
ยกเลิก	หยุดการทำงานในปัจจุบัน
ประชุม	สร้างการประชุมสาย
รายชื่อ	ดูรายชื่อผู้ประชุมสาย
ผู้ติดต่อ	เข้าสู่เมนูผู้ติดต่อเพื่อดูผู้ติดต่อในสมุดที่อยู่ของบริษัทหรือส่วนตัว
โอนสาย	เปลี่ยนเส้นทางสาย
วางสาย	วางสายที่สนทนาอยู่
โอนหมด	โอนสายเรียกเข้าทั้งหมด
พักสาย	พักสายที่สนทนาอยู่
ข้อความ	ตั้งค่า ตรวจสอบ หรือฟังข้อความเสียง
เพิ่มเติม	แสดงซอฟต์แวร์อื่นๆ
โทรใหม่	โทรหาหมายเลขใหม่โดยไม่วางสายที่กำลังสนทนาอยู่
วางพัก	วางพักสายและแสดงรายละเอียดของสาย
โทรซ้ำ	โทรไปยังหมายเลขที่เพิ่งโทรออกอีกครั้ง
พูดต่อ	กลับไปสนทนากับสายที่พักไว้
โทรด่วน	โทรหารายการที่เลือก
โอนสาย	โอนสาย

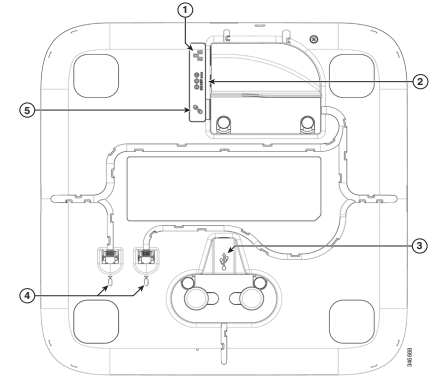
ไอคอนหน้าจอโทรศัพท์

สถานะคู่สายและสายเรียกเข้า	
	สายที่พิก
	สายที่เชื่อมต่ออยู่
	สายเรียกเข้า
	วางหู
	ยกหู
	คู่สายร่วมใช้งานอยู่
คุณสมบัติอื่นๆ	
	ตัวเลือกที่เลือก
	โหมดเชื่อมต่อ
	เข้ารหัส
	ไมโครโฟนเปิดอยู่

ปุ่มโทรศัพท์

	โทร
	แถบนำทาง 2 ทาง
	เลือก
	ระดับเสียง
	ปิดเสียง

การเชื่อมต่อของโทรศัพท์



มุมมองด้านล่างของ Sound Base

1	พอร์ตสายเครือข่าย
2	การเชื่อมต่อแหล่งจ่ายไฟภายนอก
3	พอร์ต USB ชดควบคุมจอแสดงผล เชื่อมต่อ DCU เข้ากับฐาน หมายเหตุ: กดเฟิร์มแวร์รีเซ็ตให้แน่น เข้ากับปุ่มยึดสายไฟ
4	หัวเสียบไมโครโฟนพ่วงแบบใช้สาย
5	พอร์ตสายเคเบิลอื่น เชื่อมต่อ Sound Base สองเครื่องในโหมดเชื่อมต่อ