





Απλές εργασίες με το τηλέφωνο

Πραγματοποίηση εξερχόμενης κλήσης	Πατήστε  ή Κλήση . Αυτό μπορείτε να το κάνετε πριν ή μετά την κλήση.
Απάντηση σε κλήση	Πατήστε  ή Απάντ.
Τερματισμός κλήσης	Πατήστε Τερμ. κλήσης .
Επανάκληση	Πατήστε Επανάκληση .
Σίγαση σταθμού συνδιάσκεψης	Πατήστε  στη βάση ήχου, στο DCU ή στο μικρόφωνο.
Προβολή ιστορικού κλήσεων	Πατήστε Εφαρμογές και επιλέξτε Ιστορικό κλήσεων . Για να καλέσετε, επισημάνετε ένα στοιχείο λίστας και, στη συνέχεια, πατήστε Κλήση .
Κράτηση/Συνέχιση κλήσης	Πατήστε Κράτηση . Για να συνεχίσετε μια κλήση, πατήστε  ή Συνέχιση .
Μεταβίβαση κλήσης σε νέο αριθμό	Πατήστε Μεταβίβαση , πληκτρολογήστε τον αριθμό και, στη συνέχεια, πατήστε ξανά Μεταβίβαση .
Έναρξη μιας τυπικής (ad hoc) κλήσης συνδιάσκεψης	Πατήστε Συνδιάσκεψη , καλέστε έναν συμμετέχοντα και πατήστε Συνδιάσκεψη .
Προώθηση όλων των κλήσεων	Πατήστε ΠρΌλων .
Συμμετ.	Από μια συνδεδεμένη κλήση, πατήστε Συνδιάσκεψη και μετά πατήστε Κλήσεις , για να δείτε μια λίστα κλήσεων στις οποίες μπορείτε να συμμετάσχετε.



Τα ονόματα Cisco, Cisco Systems, το λογότυπο Cisco και το λογότυπο Cisco Systems είναι σήματα κατατεθέντα ή εμπορικά σήματα της Cisco Systems, Inc. ή/και των συγγενών της εταιρειών στις Ηνωμένες Πολιτείες και σε άλλες συγκεκριμένες χώρες. Όλα τα άλλα εμπορικά σήματα που αναφέρονται σε αυτό το έγγραφο ή την τοποθεσία Web, αποτελούν ιδιοκτησία των αντίστοιχων κατόχων τους. Η χρήση του όρου «ανεγάρτητα» δεν υποδηλώνει σύμπτωση ανάμεσα στη Cisco και οποιαδήποτε άλλη εταιρεία. (0705R)

© 2013 Cisco Systems, Inc. Με την επιφύλαξη παντός δικαιώματος.



Συνοπτικές οδηγίες χρήσης



Τηλέφωνο συνδιάσκεψης Cisco Unified IP 8831







Απλές εργασίες με το τηλέφωνο
Ορισμοί προγραμματιζόμενων πλήκτρων
Εικονίδια οθόνης τηλεφώνου
Κουμπιά τηλεφώνου
Τηλεφωνικές συνδέσεις

Ορισμοί προγραμματιζόμενων πλήκτρων





Απάντηση	Απάντηση σε εισερχόμενη κλήση
Άκυρο	Διακοπή τρέχουσας λειτουργίας
Άλλα	Εμφάνιση πρόσθετων προγραμματιζόμενων πλήκτρων
Διαθεσ.	Λήψη ειδοποίησης όταν ένα κατελιημένο εσωτερικό καταστεί διαθέσιμο
Εκτροπή	Ανακατεύθυνση κλήσης
Επανάκληση	Επανάκληση του τελευταίου αριθμού που κλήθηκε
Επαφές	Εισαγωγή μενού επαφών για προβολή των εταιρικών ή των προσωπικών επαφών του βιβλίου διευθύνσεων
Εφαρμογές	Πρόσβαση σε εφαρμογές τηλεφώνου και μενού ρυθμίσεων τηλεφώνου
Κλήσεις	Λίστα συνδεδεμένων κλήσεων
Κλήση	Κλήση αριθμού που καλέσατε
Κράτηση	Ενεργή κλήση σε κράτηση
ΛίστΣυν.	Προβολή των συμμετεχόντων σε μια συνδιάσκεψη
Μεταβίβαση	Μεταβίβαση κλήσης
Μηνύματα	Ρύθμιση, έλεγχος ή ακρόαση φωνητικών μηνυμάτων
Μνήμη	Πραγματοποίηση κλήσης στην επιλεγμένη καταχώρηση
ΝέαΚλήσ	Πραγματοποίηση νέας κλήσης χωρίς απουσία από την τρέχουσα κλήση
ΠρΌλων	Προώθηση όλων των εισερχόμενων κλήσεων
Στάθμ.	Στάθμευση κλήσης και εμφάνιση των λεπτομερειών της
Συνδ.	Δημιουργία κλήσης συνδιάσκεψης
Συνέχ.	Συνέχιση της κλήσης που έχει τεθεί σε κράτηση
Τερματισμός κλήσης	Τερματισμός ενεργής κλήσης

Εικονίδια οθόνης τηλεφώνου






Καταστάσεις γραμμών και κλήσεων

	Κλήση σε κράτηση
	Συνδεδεμένη κλήση
	Εισερχόμενη κλήση
	Ακουστικό στη βάση (γραμμή κλειστή)
	Ακουστικό σηκωμένο (γραμμή ανοικτή)
	Κοινόχρηστη γραμμή σε χρήση

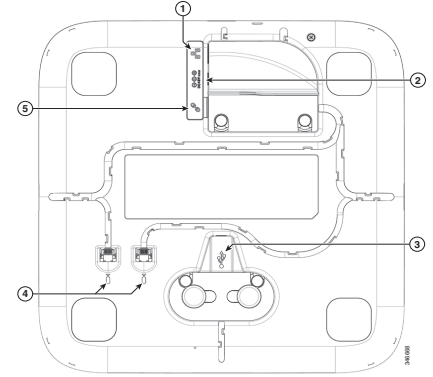
Άλλες δυνατότητες

	Ενεργοποιημένη επιλογή
	Λειτουργία σύνδεσης
	Κρυπτογράφηση
	Ενεργό μικρόφωνο

Κουμπιά τηλεφώνου

	Κλήση
	Γραμμή πλοήγησης 2 τρόπων
	Επιλογή
	Ένταση ήχου
	Σίγαση

Τηλεφωνικές συνδέσεις



Κάτω προβολή της βάσης ήχου

1	Θύρα καλωδίου δικτύου.
2	Σύνδεση εξωτερικής παροχής ενέργειας.
3	Θύρα USB μονάδας ελέγχου οθόνης. Συνδέει το DCU στη βάση. Σημείωση: Πατήστε σταθερά, για να τοποθετηθεί η χάντρα φερίτη μεταξύ των ακροδεκτών των καλωδίων.
4	Υποδοχή μικροφώνου με ενσύρματη επέκταση.
5	Θύρα καλωδίου αλυσιδωτής σύνδεσης. Συνδέει δύο βάσεις ήχου στη λειτουργία σύνδεσης.