





## Обичайни операции с телефона

Осъществяване на повикване	Натиснете  или <b>Повикване</b> . Можете да направите това преди или след избиране.
Отговаряне на повикване	Натиснете  или <b>Отговор</b> .
Затваряне	Натиснете <b>Затвори</b> .
Повторно набиране	Натиснете <b>Повторно набиране</b> .
Заглушаване на конферентна станция	Натиснете  на звуковата база на WWO или микрофона.
Преглед на хронологията на повикванията	Натиснете <b>Приложения</b> и изберете „Хронология на повикванията“. За набиране, отворете списъка и след това натиснете <b>Набиране</b> .
Задръжане/възобновяване на повикване	Натиснете <b>ЗадРаз.</b> за да възобновите повикване, натиснете  или <b>Възобновяване</b> .
Прехвърляне на повикване към нов номер	Натиснете <b>Прехвърляне</b> , въведете числото и след това натиснете <b>Прехвърляне</b> .
Започване на стандартен (ад хок) конферентен разговор	Натиснете <b>Конференция</b> , наберете номера на участник и след това натиснете <b>Конференция</b> .
Препращане на всички повиквания	Натиснете <b>Пренасочване на всички</b> .
ПрисКон	От конферентно повикване натиснете <b>Конференция</b> и след това натиснете <b>Повиквания</b> , за да прегледате списъка за присъединяване.



Cisco, Cisco Systems, емблемата на Cisco и емблемата на Cisco Systems са регистрирани търговски марки или търговски марки на Cisco Systems, Inc. и/или нейните филиали в САЩ и някои други страни. Всички други търговски марки, споменати в този документ или уеб сайта, са собственост на съответните им притежатели. Използването на думата „партньор“ не предполага партньорски взаимоотношения между Cisco и която и да е друга компания. (0705R)

© 2016 Cisco Systems, Inc. Всички права запазени.



### КРАТКО СПРАВОЧНО РЪКОВОДСТВО



## Телефон Cisco Unified IP конферентен телефон 8831 и 8831NR

Обичайни операции с телефона  
 Дефиниции на екранните бутони  
 Икони на екрана на телефона  
 Бутони на телефона  
 Връзки на телефона

## Дефиниции на екранните бутони

Отговаряне	Отговор на входящо повикване
Прилож-я	Достъп до приложения за телефон и менюта с настройки на телефон
Обади се	Осъществяване на повикване към набран номер
Връщане на обаждане	Получаване на известие, когато даден зает вътрешен номер се освободи
Повиквания	Списък на свързаните повиквания
Отказ	Спиране на текуща операция
Конф	Създаване на конферентен разговор
СписУч	Показване на участниците в конферентен разговор
Контакти	Влизане в меню с контакти за преглед на контакти в корпоративна или лична адресна книга
Отклоняване	Пренасочване на повикване
Затвори	Край на активно повикване
ПренВс	Пренасочване на всички входящи повиквания
Изчакване	Задръжане на активен разговор
Съобщения	Задаване, проверка или прослушване на гласови съобщения
Повече	Показване на допълнителни екранни бутони
НовПов	Осъществяване на ново повикване без прекъсване на текущо повикване
ЗадПов	Задръжане на повикване и показване на подробна информация за него
Повторно набиране	Повторно набиране на последния набран номер
Възобновяване	Възобновяване на задръжано повикване
Бързо набиране	Осъществяване на повикване на избран запис
Прехвърляне	Прехвърляне на разговор

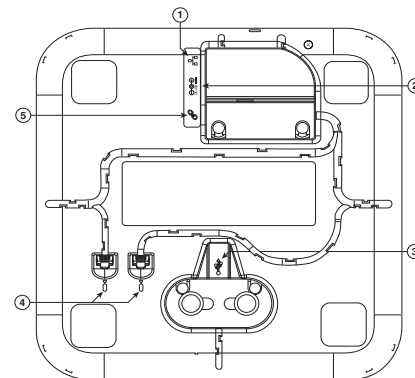
## Икони на екрана на телефона

Състояния на линията и повикването	
	Задържано повикване
	Повикване с установена връзка
	Входящо повикване
	Затворена слушалка на телефона
	Вдигната слушалка на телефона
	Използвана споделена линия
Други функции	
	Избрана опция
	Свързан режим
	Шифрован
	Включен микрофон

## Бутони на телефона

	Обади се
	2-пътна лента за навигация
	Избор
	Сила на звука
	Без звук

## Връзки на телефона



Изглед отдолу на Sound Base

1	Порт за мрежов кабел.
2	Връзка за външно захранване.
3	USB порт за устройство за управление на дисплей (УУД). Свързва УУД към базата. <b>Забележка:</b> Натиснете силно, за да поставите феритното легло между щифтовете на кабела.
4	Кабелен удължител към куплунга за микрофон.
5	Кабелен порт тип „маргаритка“. Свързва две устройства Sound Base в свързан режим.

**Бележка** Cisco Unified IP конферентен телефон 8831 поддържа кабелни и безжични микрофони. Cisco Unified IP конферентен телефон 8831NR поддържа само кабелни микрофони.