





## Стандартные задачи телефонной связи

Просмотр интерактивной справки на телефоне	Нажмите  .
Размещение вызова	Снимите трубку до или после набора номера.
Повторный набор номера	Нажмите <b>Повтор</b> . Можно также нажать кнопку перемещения в режиме неснятой трубки для просмотра журнала размещенных вызовов.
Переход в режим телефонной трубки во время вызова	Снимите трубку.
Переход в режим громкой связи или гарнитуры во время вызова	Нажмите  или  , затем положите трубку.
Выключение микрофона	Нажмите  .
Работа с журналами вызовов	Нажмите  для выбора журнала вызовов. Для набора номера выделите нужный номер в списке и перейдите в режим снятой трубки.
Редактирование номера	Нажмите <b>Редакт</b> , << или >>.
Перевод вызова в режим удержания или возобновление удерживаемого вызова	Нажмите <b>Удерж</b> или <b>Возвр</b> .
Пересылка вызова на новый номер	Нажмите <b>Перевод</b> , введите номер адресата, затем нажмите <b>Перевод</b> еще раз.
Размещение вызова селекторной связи	Нажмите кнопку селекторной связи, при необходимости наберите номер и говорите после тонального сигнала.
Организация обычной (закрытой) конференции	Нажмите > <b>Конф</b> , наберите номер участника и нажмите <b>Конф</b> еще раз.

 Cisco, Cisco Systems, the Cisco logo, and the Cisco Systems logo are registered trademarks or trademarks of Cisco Systems, Inc. and/or its affiliates in the United States and certain other countries. All other trademarks mentioned in this document or Website are the property of their respective owners. The use of the word partner does not imply a partnership relationship between Cisco and any other company. (1002R)

© 2010 Cisco Systems, Inc. All rights reserved.

OL-21976-01



### КРАТКОЕ СПРАВОЧНОЕ РУКОВОДСТВО



## IP-телефон Cisco Unified для Cisco Unified Communications Manager 8.0 (SCCP и SIP)

Для IP-телефонов Cisco Unified 7975G, 7971G-GE, 7970G, 7965G и 7945G

Описание экранных клавиш

Значки на экране телефона

Значки кнопок





















Стандартные задачи телефонной связи




## Описание экранных клавиш

<b>QRT</b>	Отправка системному администратору сведений о неполадках, связанных с вызовами
<b>ВидФрм</b> (только для SCCP)	Выбор режима видеонизображения
<b>Вмешат</b>	Присоединение к вызову на линии общего доступа
<b>Возвр</b>	Возобновление удерживаемого вызова
<b>Выбрать</b>	Выбор пункта меню или вызова
<b>Выход</b>	Возврат к предыдущему экрану
<b>Главное</b>	Отображение главного меню справки
<b>ГрПрхв</b>	Ответ на вызов, поступивший в другую группу или на другую линию
<b>Далее</b>	Отображение дополнительных экранных клавиш
<b>Закрыть</b>	Закрытие текущего окна
<b>кВмеш</b>	Присоединение к вызову на линии общего доступа с созданием обычной конференции
<b>Конф</b>	Организация конференции
<b>Конф.№</b>	Создание открытой конференции
<b>Набор</b>	Набор телефонного номера
<b>Назад</b>	Возврат к предыдущему разделу справки
<b>НеБесп</b>	Включение/выключение режима "Не беспокоить" (DND)
<b>Нов. выз</b>	Выполнение нового вызова
<b>Обнов</b>	Обновление содержимого
<b>ОПерехв</b>	Ответ на вызов, поступивший в ассоциированную группу
<b>Отбой</b>	Завершение текущего вызова или текущего вызова селекторной связи
<b>Ответ</b>	Ответ на вызов
<b>Отзвон</b>	Получение уведомления об освобождении добавочного номера, если во время вызова он был занят
<b>Откл.Уч</b>	Удаление участника, присоединенного к конференции последним

<b>Отмена</b>	Отмена действия или закрытие экрана без применения внесенных изменений
<b>Очистить</b>	Удаление записей или параметров
<b>Парковка</b>	Сохранение вызова с применением функции отложенных вызовов
<b>Перевод</b>	Пересылка вызова
<b>Перехв</b>	Ответ на вызов, поступивший на другой телефон в данной группе
<b>Повтор</b>	Повторный набор последнего набранного номера
<b>Поиск</b>	Поиск записи в каталоге
<b>Редакт</b>	Изменение номера в журнале вызовов
<b>Сведения (только для SCCP)</b>	Открытие записи сведений о групповом вызове в журналах пропущенных и принятых вызовов
<b>СокрН</b>	Набор номера с помощью кода быстрого набора
<b>Сохранить</b>	Сохранение выбранных значений параметров
<b>Список</b>	Просмотр списка участников конференции
<b>Ссылки</b>	Просмотр соответствующих разделов справки
<b>Стереть</b>	Восстановление значений параметров по умолчанию
<b>Удалить</b>	Удаление символов справа от курсора при работе с функцией "Редакт"
<b>Удалить</b>	Удаление участника конференции
<b>-&gt;Конф</b>	Объединение текущих вызовов для создания конференции
<b>&lt;&lt;</b>	Удаление введенных символов
<b>=&gt;все</b>	Установка/отмена переадресации вызовов
<b>=&gt;сразу</b>	Перенаправление вызова в систему голосовых сообщений
<b>&gt;&gt;</b>	Перемещение курсора между введенными символами

## Значки на экране телефона

	Переадресация вызовов включена
	Вызов на удержании; удаленный вызов на удержании
	Вызов с установленным соединением
	Входящий вызов
	Режим снятой трубки
	Режим неснятой трубки
	Линия общего доступа занята
	Получено сообщение
	Удостоверенный вызов
	Зашифрованный вызов
	Линия, контролируемая BLF, занята
	Линия, контролируемая BLF, свободна
	На линию, контролируемую функцией BLF, поступил вызов (перехват BLF)
	Быстрый набор, просмотр журнала вызовов или списка каталога (состояние линии неизвестно)
	Линия в режиме "не беспокоить" (функция BLF)
	Свободная линия селекторной связи
	Вызов односторонней селекторной связи
	Вызов двусторонней селекторной связи
	Режим телефонной трубки
	Режим гарнитуры

	Режим громкой связи
	Видеосвязь включена (только для SCCP)
	Кнопке назначена функция
	Кнопке назначена функция мобильности
	Кнопке назначена функция перевода в режим удержания
	Кнопке назначена функция организации конференций
	Кнопке назначена функция пересылки вызовов
	Кнопке назначен адрес URL телефонной услуги
	Запись адреса URL готова к редактированию (только SIP)
	Параметр выбран
	Функция включена

## Значки кнопок

	Сообщения
	Услуги
	Справка
	Каталоги
	Параметры
	Громкость
	Громкоговоритель
	Отключение микрофона
	Гарнитура