







## Tarefas comuns do telefone

Visualizar a ajuda on-line no telefone	Pressione  .
Efetuar uma chamada	Pegue o fone antes ou depois de discar um número.
Rediscar um número	Pressione <b>Redisc.</b> ou pressione a tecla Navegação com o fone no gancho para ver o registro de chamadas efetuadas.
Alternar para o monofone durante uma chamada	Levante o monofone.
Alternar para o alto-falante ou o fone de ouvido durante uma chamada	Pressione  ou  e desligue o monofone.
Silenciar o telefone	Pressione  .
Utilizar os registros de chamadas	Pressione  para escolher um registro de chamada. Para discar, realce uma listagem e pegue o fone.
Editar um número	Pressione <b>EdtDisc</b> , << ou >>.
Colocar uma chamada em espera/retomar uma chamada	Pressione <b>Espera</b> ou <b>Contin.</b>
Transferir uma chamada para um novo número	Pressione <b>Transferir</b> , insira o número e pressione <b>Transferir</b> novamente.
Efetuar uma chamada de intercomunicador	Pressione a tecla <b>Intercom</b> , digite um número, se necessário, e fale após ouvir o tom.
Iniciar uma chamada de conferência padrão (ad hoc)	Pressione <b>mais &gt; Confrn</b> , disque para o participante e pressione <b>Confrn</b> novamente.

 Cisco, Cisco Systems, the Cisco logo, and the Cisco Systems logo are registered trademarks or trademarks of Cisco Systems, Inc. and/or its affiliates in the United States and certain other countries. All other trademarks mentioned in this document or Website are the property of their respective owners. The use of the word partner does not imply a partnership relationship between Cisco and any other company. (1002R)  
© 2010 Cisco Systems, Inc. All rights reserved.

OL-21966-01



### CARTÃO DE REFERÊNCIA RÁPIDA



## Telefone IP Cisco Unified para o Cisco Unified Communications Manager 8.0 (SCCP e SIP)

**Para o telefone IP Cisco Unified 7975G, 7971G-GE, 7970G, 7965G e 7945G**





















Definições das teclas de função  
Ícones da tela do telefone  
Ícones de botões  
Tarefas comuns do telefone












## Definições das teclas de função

<b>Apagar</b>	Redefinir configurações padrão
<b>Atender</b>	Atender uma chamada
<b>Atual.</b>	Atualizar o índice
<b>Canc.</b>	Cancelar uma ação ou sair da tela sem aplicar as alterações
<b>Captura</b>	Atender uma chamada que está tocando em outro telefone do seu grupo
<b>Confrn</b>	Criar uma chamada em conferência
<b>Contin.</b>	Retomar uma chamada em espera
<b>DesÚltC</b>	Desligar o último participante adicionado à conferência
<b>DesvIme</b>	Desviar ou redirecionar uma chamada a um sistema de mensagens de voz
<b>Detalhes (apenas SCCP)</b>	Abrir o registro Detalhes para uma chamada de vários participantes nos registros de Chamadas perdidas e Chamadas recebidas
<b>DiscAbr</b>	Discar através de um número de índice de discagem rápida
<b>Discar</b>	Discar um número de telefone
<b>DsvTdCh</b>	Configurar/cancelar o desvio de chamadas
<b>EdtDisc</b>	Editar um número em um registro de chamadas
<b>Estac.</b>	Armazenar uma chamada utilizando Estacionamento de chamadas
<b>Excluir</b>	Remover os caracteres à direita do cursor ao utilizar <b>EdtDisc</b>
<b>Fechar</b>	Fechar a janela atual
<b>GrpCapt</b>	Atender uma chamada que está tocando em um outro grupo ou em uma outra linha
<b>Interc</b>	Participar de uma chamada em uma linha compartilhada










<b>IntercC</b>	Adicionar-se a uma chamada em uma linha compartilhada e estabelecer uma conferência
<b>Limpar</b>	Excluir registros ou definições
<b>Links</b>	Visualizar tópicos relacionados da Ajuda
<b>LstCnf</b>	Ver os participantes da conferência
<b>mais</b>	Ver teclas de função adicionais
<b>MeetMe</b>	Organizar uma chamada de conferência Meet-Me
<b>ModoVid</b> (apenas SCCP)	Escolher um modo de exibição de vídeo
<b>NaoPtb</b>	Ativar/desativar a função Não perturbar (NaoPtb)
<b>NovaCh.</b>	Efetuar uma nova chamada
<b>OutrCap</b>	Atender uma chamada que está tocando em um grupo associado
<b>Princ.</b>	Exibir o menu principal da Ajuda
<b>Procurar</b>	Procurar em uma lista de diretórios
<b>QRT</b>	Enviar problemas relacionados a chamadas ao administrador do sistema
<b>ReCham</b>	Receber uma notificação quando um ramal ocupado estiver disponível
<b>Rediscar</b>	Rediscar o último número discado
<b>Remover</b>	Remover um participante da conferência
<b>Sair</b>	Voltar à tela anterior
<b>Salvar</b>	Salvar as definições selecionadas
<b>Selecionar</b>	Selecionar um item de menu ou chamada
<b>TermCh.</b>	Desconectar a chamada atual ou a chamada de intercomunicador atual
<b>Transferir</b>	Transferir uma chamada
<b>Unir</b>	Combinar chamadas existentes para criar uma conferência
<b>Voltar</b>	Voltar ao tópico anterior da Ajuda
<<	Excluir caracteres inseridos
>>	Mover-se pelos caracteres inseridos

## Ícones da tela do telefone

	Desvio de chamadas ativado
	Chamada em espera; chamada remota em espera
	Chamada estabelecida
	Chamada recebida
	Fora do gancho
	No gancho
	Linha compartilhada em utilização
	Mensagem em espera
	Chamada autenticada
	Chamada encriptada
	A linha monitorada por RLO está em uso
	A linha monitorada por RLO está inativa
	A linha monitorada por RLO está tocando (Captura RLO)
	Discagem rápida, registro de chamadas ou listagem de diretório (status da linha desconhecido)
	Linha em Não perturbar (função RLO)
	Linha de intercomunicador inativa
	Chamada de intercomunicador unidirecional
	Chamada de intercomunicador bidirecional
	Monofone em uso
	Fone de ouvido em uso

	Alto-falante em uso
	Vídeo ativado (apenas SCCP)
	Função atribuída à tecla
	Mobilidade atribuída à tecla
	Espera atribuída à tecla
	Conferência atribuída à tecla
	Transferência atribuída à tecla
	URL do serviço telefônico atribuída à tecla
	A entrada da URL está pronta para edição (apenas SIP)
	Opção selecionada
	Função ativada

## Ícones de botões

	Mensagens
	Serviços
	Ajuda
	Diretórios
	Definições
	Volume
	Alto-falante
	Silenciar
	Fone de ouvido