







## Običajna telefonska opravila

Ogled spletne pomoči v telefonu	Pritisnite  .
Klicanje	Pred klicanjem številke ali po njem dvignite slušalko.
Ponovno klicanje številke	Pritisnite <b>Ponovi</b> . Če želite videti dnevnik odhodnih klicev, pritisnite navigacijsko tipko, ko je slušalka odložena.
Preklop na slušalko med klicem	Dvignite slušalko.
Preklop na zvočnik ali naglavno slušalko med klicem	Pritisnite  ali  , nato odložite slušalko.
Utišanje telefona	Pritisnite  .
Uporaba dnevnikov klicev	Pritisnite  , da izberete dnevnik klicev. Če želite klicati, označite možnost na seznamu in dvignite slušalko.
Urejanje številke	Pritisnite <b>Urediš</b> , << ali >>.
Uvrščanje klica na čakanje/nadaljevanje klica	Pritisnite <b>Zadrži</b> ali <b>Nadaljaj</b> .
Preusmerjanje klica na novo številko	Pritisnite <b>Preusmeri</b> , vnesite številko, nato ponovno pritisnite <b>Preusmeri</b> .
Opravljanje notranjega klica	Pritisnite gumb za notranji klic, po potrebi vnesite številko in začnite govoriti, ko zaslišite signal.
Začetek standardnega konferenčnega klica	Pritisnite <b>več &gt; Konfer</b> , pokličite udeleženca, nato ponovno pritisnite <b>Konfer</b> .

 Cisco, Cisco Systems, the Cisco logo, and the Cisco Systems logo are registered trademarks or trademarks of Cisco Systems, Inc. and/or its affiliates in the United States and certain other countries. All other trademarks mentioned in this document or Website are the property of their respective owners. The use of the word partner does not imply a partnership relationship between Cisco and any other company. (0910R)  
© 2010 Cisco Systems, Inc. All rights reserved.



### HITRI PREGLED



## Telefonski priročnik za IP-telefon Cisco Unified za Cisco Communicatons Manager 8.0 (SCCP in SIP)

IP-telefoni Cisco Unified 7962G, 7942G, 7961G, 7961G-GE, 7941G in 7941G-GE

Opredelitve dinamičnih tipk  
Ikone na zaslonu telefona  
Ikone na tipkah  
Običajna telefonska opravila











## Opredelitve dinamičnih tipk

<b>Dvigni</b>	Odgovor na klic z drugega telefona v vaši skupini
<b>Glavno</b>	Prikaz glavnega menija za pomoč
<b>Išči</b>	Iskanje seznama imenika
<b>Izberi</b>	Izbira elementa v meniju ali klica
<b>Izbriši</b>	Odstranjevanje znakov na desni strani kazalke, ko uporabljate Urediš
<b>Izhod</b>	Vrnitev na prejšnji zaslon
<b>Kliči</b>	Klicanje telefonske številke
<b>Končaj</b>	Prekinitev trenutnega klica ali trenutnega notranjega klica
<b>Konfer</b>	Vzpostavljanje konferenčnega klica
<b>Nadaljuj</b>	Nadaljevanje klica na čakanju
<b>Nazaj</b>	Vrnitev na prejšnjo temo pomoči
<b>Ne moti</b>	Vklop/izklop funkcije »Ne moti«
<b>Nov Klic</b>	Opravljanje novega klica
<b>Odgovori</b>	Prevzemanje klica
<b>Odstrani</b>	Izbris zapisov ali nastavitvev
<b>Odstrani</b>	Odstranjevanje udeleženca iz konference
<b>OdstrZKKI</b>	Odstranjevanje zadnjega dodanega udeleženca v konferenčni klic
<b>ODvig</b>	Prevzemanje klica iz povezane skupine
<b>Parkiraj</b>	Shranjevanje klica s funkcijo »Parkiranje klica«
<b>Podrobnosti</b>	Odpiranje zapisa s podrobnostmi za večosebni klic v dnevnikih neodgovorjenih klicev in prejetih klicev
<b>Ponastavi</b>	Ponastavitev nastavitvev na privzete vrednosti
<b>Ponovi</b>	Ponovno klicanje številke, ki ste jo nazadnje klicali
<b>Posodobí</b>	Osveževanje vsebine
<b>Povezave</b>	Ogled sorodnih tem pomoči

<b>PovKlic</b>	Prejem obvestila, ko je zasedena številka spet na voljo
<b>Prekliči</b>	Preklic dejanja ali izhod iz zaslona brez opravljenih sprememb
<b>Preusmeri</b>	Preusmerjanje klica
<b>PreuVse</b>	Nastavitev/preklic preusmeritve klicev
<b>Pridruži</b>	Združitev trenutnih klicev v konferenco
<b>PrkKonf</b>	Pridružitve klicu na skupni liniji in vzpostavitev konference
<b>QRT</b>	Obveščanje skrbnika sistema o težavah s klici
<b>SDvig</b>	Odgovor na klic iz druge skupine ali na klic na drugi liniji
<b>SezKonKl</b>	Prikaz udeležencev konferenčnega klica
<b>Shrani</b>	Shranjevanje izbranih nastavitev
<b>SkrKlic</b>	Klicanje s pomočjo imenika številke za hitro klicanje
<b>SrečajMe</b>	Gostovanje konferenčnega klica »SrečajMe«
<b>TakPreu</b>	Preusmeritev klica v storitev glasovne pošte
<b>UrediŠt</b>	Urejanje številke v dnevniku klicev
<b>Več</b>	Prikaže dodatne dinamične tipke
<b>VidNačin (samo SCCP)</b>	Izbiranje načina za prikaz videa
<b>VklKonf</b>	Pridružitve klicu na skupni liniji
<b>Zapri</b>	Zapiranje trenutnega okna
<<	Izbris vnesenih znakov
>>	Premikanje po vnesenih znakih

## Ikone na zaslonu telefona

	Preusmeritev klica omogočena
	Klic na čakanju; oddaljeni klic na čakanju
	Vzpostavljen klic
	Dohodni klic
	Dvignjena slušalka
	Odložena slušalka
	Skupna linija v uporabi
	Sporočilo čaka
	Avtoriziran klic
	Zakodiran klic
	Nadzirana linija BLF v uporabi
	Nadzirana linija BLF nedejavna
	Nadzirana linija BLF zvoni (Dvigni BLF)
	Hitri klic, dnevnik klicev ali seznam imenika (stanje linije ni znano)
	Linija v možnosti »Ne moti« (funkcija BLF)
	Nedejavna linija notranjega klica
	Enosmerni notranji klic
	Dvosmerni notranji klic
	Slušalka v uporabi
	Naglavna slušalka v uporabi
	Zvočnik v uporabi

	Video omogočen (samo SCCP)
	Gumbu je dodeljena funkcija
	Gumbu je dodeljena funkcija Mobilnost
	Gumbu je dodeljena funkcija Zadrži
	Gumbu je dodeljena funkcija Konferenca
	Gumbu je dodeljena funkcija Preusmeri
	Gumbu je dodeljen URL storitve telefona
	Vnos URL-ja v dnevniku klicev je pripravljen na urejanje (samo SIP)
	Možnost izbrana
	Funkcija omogočena

## Ikone na tipkah

	Sporočila
	Storitve
	Pomoč
	Imeniki
	Nastavitve
	Glasnost
	Zvočnik
	Izklopi zvok
	Naglavna slušalka