







Tarefas comuns do telefone

Visualizar a ajuda on-line no telefone	Pressione  .
Efetuar uma chamada	Pegue o fone antes ou depois de discar um número.
Rediscar um número	Pressione Redisc. ou pressione a tecla Navegação com o fone no gancho para ver o registro de chamadas efetuadas.
Alternar para o monofone durante uma chamada	Levante o monofone.
Alternar para o alto-falante ou o fone de ouvido durante uma chamada	Pressione  ou  e desligue o monofone.
Silenciar o telefone	Pressione  .
Utilizar os registros de chamadas	Pressione  para escolher um registro de chamada. Para discar, realce uma listagem e pegue o fone.
Editar um número	Pressione EdtDisc , << ou >> .
Colocar uma chamada em espera/retomar uma chamada	Pressione Espera ou Contin.
Transferir uma chamada para um novo número	Pressione Transferir , insira o número e pressione Transferir novamente.
Efetuar uma chamada de intercomunicador	Pressione a tecla Intercom , digite um número, se necessário, e fale após ouvir o tom.
Iniciar uma chamada de conferência padrão (ad hoc)	Pressione mais > Confrn , disque para o participante e pressione Confrn novamente.

 Cisco, Cisco Systems, the Cisco logo, and the Cisco Systems logo are registered trademarks or trademarks of Cisco Systems, Inc. and/or its affiliates in the United States and certain other countries. All other trademarks mentioned in this document or Website are the property of their respective owners. The use of the word partner does not imply a partnership relationship between Cisco and any other company. (0910R)
© 2010 Cisco Systems, Inc. All rights reserved.

OL-21965-01



CARTÃO DE REFERÊNCIA RÁPIDA



Manual do telefone IP Cisco Unified para o Cisco Unified Communications Manager 8.0 (SCCP e SIP)

Para telefone IP Cisco Unified 7962G, 7942G, 7961G, 7961G-GE, 7941G e 7941G-GE

Definições das teclas de função

Ícones da tela do telefone

Ícones de botões























Tarefas comuns do telefone










Definições das teclas de função

Apagar	Redefinir configurações padrão
Atender	Atender uma chamada
Atual.	Atualizar o índice
Canc.	Cancelar uma ação ou sair da tela sem aplicar as alterações
Captura	Atender uma chamada que está tocando em outro telefone do seu grupo
Confrn	Criar uma chamada em conferência
Contin.	Retomar uma chamada em espera
DesÚltC	Desligar o último participante adicionado à conferência
DesvIme	Desviar ou redirecionar uma chamada a um sistema de mensagens de voz
Detalhes	Abrir o registro Detalhes para uma chamada de vários participantes nos registros de Chamadas perdidas e Chamadas recebidas
DiscAbr	Discar através de um número de índice de discagem rápida
Discar	Discar um número de telefone
DsvTdCh	Configurar/cancelar o desvio de chamadas
EdtDisc	Editar um número em um registro de chamadas
Estac.	Armazenar uma chamada utilizando Estacionamento de chamadas
Excluir	Remover os caracteres à direita do cursor ao utilizar EdtDisc
Fechar	Fechar a janela atual
GrpCapt	Atender uma chamada que está tocando em um outro grupo ou em uma outra linha
Interc	Participar de uma chamada em uma linha compartilhada










IntercC	Adicionar-se a uma chamada em uma linha compartilhada e estabelecer uma conferência
Limpar	Excluir registros ou definições
Links	Visualizar tópicos relacionados da Ajuda
LstCnf	Ver os participantes da conferência
mais	Ver teclas de função adicionais
MeetMe	Organizar uma chamada de conferência Meet-Me
ModoVid (apenas SCCP)	Escolher um modo de exibição de vídeo
NaoPtb	Ativar/desativar a função Não perturbar (NaoPtb)
NovaCh.	Efetuar uma nova chamada
OutrCap	Atender uma chamada que está tocando em um grupo associado
Princ.	Exibir o menu principal da Ajuda
Procurar	Procurar em uma lista de diretórios
QRT	Enviar problemas relacionados a chamadas ao administrador do sistema
ReCham	Receber uma notificação quando um ramal ocupado estiver disponível
Rediscar	Rediscar o último número discado
Remover	Remover um participante da conferência
Sair	Voltar à tela anterior
Salvar	Salvar as definições selecionadas
Selecionar	Selecionar um item de menu ou chamada
TermCh.	Desconectar a chamada atual ou a chamada de intercomunicador atual
Transferir	Transferir uma chamada
Unir	Combinar chamadas existentes para criar uma conferência
Voltar	Voltar ao tópico anterior da Ajuda
<<	Excluir caracteres inseridos
>>	Mover-se pelos caracteres inseridos

Ícones da tela do telefone

	Desvio de chamadas ativado
	Chamada em espera; chamada remota em espera
	Chamada estabelecida
	Chamada recebida
	Fora do gancho
	No gancho
	Linha compartilhada em utilização
	Mensagem em espera
	Chamada autenticada
	Chamada encriptada
	A linha monitorada por RLO está em uso
	A linha monitorada por RLO está inativa
	A linha monitorada por RLO está tocando (Captura RLO)
	Discagem rápida, registro de chamadas ou listagem de diretório (status da linha desconhecido)
	Linha em Não perturbar (função RLO)
	Linha de intercomunicador inativa
	Chamada de intercomunicador unidirecional
	Chamada de intercomunicador bidirecional
	Monofone em uso
	Fone de ouvido em uso
	Alto-falante em uso
	Vídeo ativado (apenas SCCP)

	Função atribuída à tecla
	Mobilidade atribuída à tecla
	Espera atribuída à tecla
	Conferência atribuída à tecla
	Transferência atribuída à tecla
	URL do serviço telefônico atribuída à tecla
	A entrada da URL em um registro de chamada está pronta para edição (apenas SIP)
	Opção selecionada
	Função ativada

Ícones de botões

	Mensagens
	Serviços
	Ajuda
	Diretórios
	Definições
	Volume
	Alto-falante
	Silenciar
	Fone de ouvido