

Tarefas comuns do telefone

Visualizar a ajuda online no telefone	Pressione ⓘ ou ⓘ duas vezes rapidamente.
Efetuar uma chamada	Pegue o fone antes ou depois de discar um número.
Rediscar um número	Pressione Redisc.
Mudar para o alto-falante ou o fone de ouvido durante uma chamada	Pressione 🔊 ou 📞 e desligue o monofone.
Silenciar o telefone	Pressione 📞.
Utilizar os registros de chamadas	Selecione 📞 para escolher um registro de chamada. Para discar, realce uma listagem e pegue o fone.
Editar um número	Pressione EdtDisc , << ou >>.
Colocar uma chamada em espera/retomar uma chamada	Pressione Espera ou Contin.
Transferir uma chamada para um novo número	Pressione Transf. , digite um número de destino e, em seguida, pressione Transf. novamente.
Iniciar uma chamada de conferência padrão	Pressione mais > Confrn. Disque um número e pressione Confrn novamente. Repita para cada interlocutor.



Cisco, Cisco Systems, the Cisco logo, and the Cisco Systems logo are registered trademarks or trademarks of Cisco Systems, Inc. and/or its affiliates in the United States and certain other countries. All other trademarks mentioned in this document or Website are the property of their respective owners. The use of the word partner does not imply a partnership relationship between Cisco and any other company. (0705R)

© 2008 Cisco Systems, Inc. All rights reserved.

OL-17186-01



CARTÃO DE REFERÊNCIA RÁPIDA



Telefone IP da Cisco Unified 7960G e 7940G para o Cisco Unified Communications Manager 7.0 (SCCP)

Definições das teclas de função
Ícones da tela do telefone
Ícones de botões
Tarefas comuns do telefone








Definições das teclas de função

Atender	Atender uma chamada
Atual.	Atualizar o índice
Canc.	Cancelar uma ação ou sair da tela sem aplicar as alterações
Captura	Atender uma chamada em seu grupo
Confrn	Criar uma chamada em conferência
Contin.	Retomar uma chamada em espera
DesÚltC	Desligar o último participante adicionado à conferência
Desvlme	Enviar uma chamada para seu sistema de mensagens de voz
DiscAbr	Discar através de um número de índice de discagem rápida
Discar	Discar um número de telefone
DsvTdCh	Configurar/cancelar o desvio de chamadas
EdtDisc	Editar um número em um registro de chamadas
Elimin.	Remover caracteres no cursor ao usar EdtDisc
Estac.	Armazenar uma chamada usando Estacionamento de chamadas
GrpCapt	Atender uma chamada que está tocando em um outro grupo
Interc	Participar de uma chamada em uma linha compartilhada
IntercC	Adicionar-se a uma chamada em uma linha compartilhada e estabelecer uma conferência
Limpar	Excluir registros ou definições
LstCnf	Ver os participantes da conferência



mais	Ver teclas de função adicionais
MeetMe	Organizar uma chamada de conferência MeetMe
ModoVíd	Escolher um modo de exibição de vídeo
NovaCh.	Efetuar uma nova chamada
OutrCap	Atender uma chamada que está tocando em um outro grupo associado ao seu grupo
Procurar	Procurar em uma lista de diretórios
QRT	Enviar problemas relacionados a chamadas ao administrador do sistema
ReCham	Receber uma notificação quando um ramal ocupado estiver disponível
Rediscar	Rediscar o último número discado
Remover	Remover um participante da conferência
Sair	Voltar à tela anterior
Salvar	Salvar as definições selecionadas
Selec.	Selecionar um item na tela
TermCh.	Desligar a chamada atual
Transf.	Transferir uma chamada
TrfrDir	Conectar duas chamadas uma à outra
Unir	Unir várias chamadas que já estão em uma única linha para criar uma conferência
<<	Excluir caracteres à esquerda do cursor
>>	Mover-se pelos caracteres inseridos

Ícones da tela do telefone





Estado da chamada

	Desvio de chamadas habilitado
	Chamada em espera
	Chamada estabelecida
	Chamada recebida
	Linha fora do gancho
	Chamada efetuada
	Linha compartilhada em uso




Chamadas seguras

	Chamada autenticada
	Chamada encriptada








Chamadas importantes

	Chamada prioritária
	Chamada de prioridade média
	Chamada de prioridade alta
	Chamada de prioridade máxima

Dispositivo selecionado

	Monofone em uso
	Fone de ouvido em uso
	Alto-falante em uso

Outras funções

	Linha de discagem rápida ocupada
	Linha de discagem rápida ociosa
	Discagem rápida (status da linha desconhecido)
	Mensagem em espera
	Vídeo ativado
	Opção selecionada
	Função ativada

Ícones de botões

	Mensagens
	Serviços
	Ajuda
	Diretórios
	Definições
	Alto-falante
	Silenciar
	Fone de ouvido