







Обичайни операции с телефона

Преглед на онлайн помощ от телефона	Натиснете  или  двукратно и бързо.
Осъществяване на повикване	Вдигнете телефона преди или след набиране на желаня номер.
Повторно набиране на номер	Натиснете ПовтНаб .
Превключване на високоговорителя или слушалките по време на разговор	Натиснете  или  и след това затворете слушалката.
Изключване на звука на телефона	Натиснете  .
Използване на дневниците с повиквания	Изберете  , за да изберете желаня дневник с повиквания. За да наберете, маркирайте даден запис, след което отворете телефона.
Редактиране на номер	Натиснете РедНом , << или >>.
Задържане/възобновяване на повикване	Натиснете ЗадРаз или Възоби .
Прехвърляне на повикване към нов номер	Натиснете ПрехРаз и въведете целеви номер, а след това натиснете отново ПрехРаз .
Започване на стандартен конферентен разговор	Натиснете други > Конфер . Наберете номер, а след това натиснете Конфер отново. Повторете това за всяко лице



Cisco, Cisco Systems, the Cisco logo, and the Cisco Systems logo are registered trademarks or trademarks of Cisco Systems, Inc. and/or its affiliates in the United States and certain other countries. All other trademarks mentioned in this document or Website are the property of their respective owners. The use of the word partner does not imply a partnership relationship between Cisco and any other company. (0705R)

© 2008 Cisco Systems, Inc. All rights reserved.

OL-17172-01



БЪРЗА СПРАВКА



IP телефон Cisco Unified 7960G и 7940G за Cisco Unified Communications Manager 7.0 (SCCP)

Функционални бутони

Икони на екрана на телефона

Икони на бутони

Обичайни операции с телефона

Функционални бутони

Актуал	Обновяване на съдържанието
Видорежим	Избор на режим на показване на видеото
Възоби	Възобновяване на задържано повикване
ДирСв	Прехвърляне на две повиквания едно към друго
ДокКач	Предаване на информация за проблеми с повикванията на системния администратор
ЗадПов	Запазване на активно повикване с помощта на функцията за задържане на повикване
Запамет	Запамятвяване на избраните настройки
Избор	Избор на елемент от екрана
Изтриване	Изтриване на знаци от курсора при използване на "РедНом"
Изход	Връщане към предишния екран
Изчист	Изтриване на записи или настройки
Конфер	Създаване на конферентен разговор
КрайРаз	Прекъсване на текущото повикване
Набиране	Набиране на телефонен номер
Намесв	Добавяте себе си към разговор по споделена линия
НамКон	Добавяте себе си към разговор по споделена линия и създаване на конферентен разговор
НезОткл	Изпращане на повикване към вашата система за гласова поща
НовПов	Осъществяване на ново повикване
ОбрПов	Получаване на известие, когато даден зает вътрешен номер се освободи

ОПриемане	Отговаряне на повикване, звънящо в друга група, свързана с вашата група
Отгов	Отговаряне на повикване
Отмяна	Отмяна на действие или изход от даден екран, без да се приемат промените
ОтсПосл	Отстраняване на последния участник, добавен към конферентен разговор
ОтсУч	Отстраняване на участник от конферентен разговор
оше	Показване на допълнителни функционални бутони
ПовтНаб	Повторно набиране на последния набран номер
ПокКонф	Създаване на конферентен разговор с покана
ПреВс	Задаване/отмяна на пренасочването на повиквания
ПрехРаз	Прехвърляне на разговор
ПриГрР	Отговор на повикване, звънящо в друга група
Прием	Отговаряне на повикване във вашата група
Присъед	Събиране на няколко повиквания, които вече са на една и съща линия, за създаване на конферентен разговор
РедНом	Редактиране на номер в дневник с повиквания
СписУч	Показване на участниците в конферентен разговор
СъкРНаб	Набиране с индексен номер за бързо набиране
Търсене	Търсене на запис в телефонния указател
<<	Изтриване на знаци отляво на курсора
>>	Придвижване през въведените знаци

Икони на екрана на телефона

Състояние на повикването	
	Пренасочването на повикванията е разрешено
	Задържано повикване
	Повикване с установена връзка
	Входящо повикване
	Отворена линия
	Изходящо повикване
	Активна споделена линия
Защитени повиквания	
	Повикване с потвърдено право на достъп
	Шифровано повикване
Критични повиквания	
	Приоритетно повикване
	Повикване със среден приоритет
	Повикване с висок приоритет
	Повикване с най-висок приоритет
Избрано устройство	
	Използва се слушалката
	Използват се слушалките

	Използва се високоговорителят
Други функции	
	Заста линия за бързо набиране
	Неактивна линия за бързо набиране
	Бързо набиране (неизвестно състояние на линията)
	Чакащо съобщение
	Включено видео
	Избрана опция
	Разрешена функция

Икони на бутони

	Съобщения
	Услуги
	Помощ
	Телефонни указатели
	Настройки
	Високоговорител
	Без звук
	Слушалка на телефона