







Genel Telefon İşlemleri

Arama yapma	Numarayı çevirmeden önce veya sonra  düğmesine basın.
Arama cevaplama	 düğmesine veya Cevapla yazılım tuşuna basın.
Aramayı bitirme	 düğmesine veya Bitir yazılım tuşuna basın.
Numarayı yeniden arama	 düğmesine veya Tek.Ara yazılım tuşuna basın.
Telefonunuzun sesini kapatma	 düğmesine basın.
Arama günlükleri kullanma	 düğmesine basın, istenen arama günlüğünü seçin ve ardından istenen liste öğesini seçin. Aramak için, liste öğesini vurgulayın ve Çevir 'e basın.
Aramayı Bekletme/Devam Ettirme	Aramayı bekletmek için Beklet yazılım tuşuna veya devam ettirmek için DevamEt yazılım tuşuna basın.
Aramayı yeni bir numaraya aktarma	Aktar yazılım tuşuna basın, numarayı girin ve ardından Aktar 'a basın.
Standart (geçici) konferans araması başlatma	Konfrn yazılım tuşuna basın, katılımcının numarasını çevirin ve yeniden Konfrn düğmesine basın.
Tüm aramaları iletme	TmArml yazılım tuşuna basın.



Cisco, Cisco Systems, the Cisco logo, and the Cisco Systems logo are registered trademarks or trademarks of Cisco Systems, Inc. and/or its affiliates in the United States and certain other countries. All other trademarks mentioned in this document or Website are the property of their respective owners. The use of the word partner does not imply a partnership relationship between Cisco and any other company. (0705R)

© 2007 Cisco Systems, Inc. All rights reserved.

OL-15304-01
1725-40071-116 Rev B



HIZLI BAŞVURU



Cisco Unified Communications Manager 6.1 için Cisco Unified IP Conference Station 7937G

Yazılım Tuşu Tanımları
Telefon Ekranı Simgeleri
Düğme Simgeleri
Genel Telefon İşlemleri






Yazılım Tuşu Tanımları

Açık	Ekran arka ışığını açma
Aktar	Aramayı aktarma
Al	Grubunuzda çalan aramayı cevaplama
Aşağı	Ekran kontrast ayarlarını azaltma
Ayrıntılar	Tüm gelen, giden ve cevapsız aramalarla ilgili bilgi alma
Beklet	Etkin aramayı beklemeye alma
Birleştir	Hatta bulunan diğer aramaları konferans oluşturmak için birleştirme
Bitir	Geçerli aramayı sona erdirme
Buluştur	Buluşurma konferanslarına sahiplik yapma
Cevapla	Çalan bir aramayı cevaplama
Çevir	Telefon numarası çevirme
Çık	Önceki ekrana geri dönme
DevamEt	Bekletilen aramayı devam ettirme
diğer	Diğer yazılım tuşlarını görüntüleme
DoğAkr	İki aramayı birbirine aktarma
Doğrula	Güvenlik yapılandırması sırasında girilen Kullanıcı Adı ve Parola'yı onaylama
GeriAra	Meşgul bir dahili hat kullanılabildiğinde bildirim alma
Gönder	Kişisel Dizin erişimi için girilen Kullanıcı Kimliğini ve PIN'i onaylama
GrupAl	Başka bir grupta çalan aramayı cevaplama
Güncelle	Ekran içeriğini yenileme







Hızl.Yön	Aramayı sesli mesaj sistemine gönderme veya yönlendirme
Kapalı	Ekran arka ışığını kapama
Katıl	Paylaşılan bir hattaki görüşmeye katılma
Kaydet	Seçilen ayarları kaydetme
kKatıl	Paylaşılan bir hattaki görüşmeye katılma ve konferans oluşturma
KonfList	Konferans katılımcılarını görme
Konfrn	Konferans görüşmesi oluşturma
KsltAra	Hızlı Arama dizin numarasını kullanarak arama
Mesaj	Sesli mesajlar ayarlama, kontrol etme veya dinleme
NumDüz	Arama günlüğündeki numarayı düzenleme
Oynat	Seçilen zil türünü dinleme
Park	Aramayı park etme ve görüntüleme
Seç	Menü öğesi veya arama seçme
Sesli Posta	Sesli posta içeriğini kontrol etme
Tek.Ara	En son aranan numarayı tekrar arama
Temizle	Kayıtları veya ayarları silme
TmArml	Arama iletme ayarlama/iptal etme
Yeni Arama	Yeni arama yapma
Yukarı	Ekran kontrast ayarını artırma
<<	Girilen karakterleri silme

Telefon Ekranı Simgeleri

Hat ve Arama Durumları

	Bekletilen arama
	Bağlanan arama
	Gelen arama
	Ahize kaldırılmış
	Paylaşılan hat kullanımda

Diğer Özellikler

	İşaretlenmiş kutu
	Kilitli
	Bekleyen mesaj
	Ayarlar
	İşaretsiz kutu
	Kilidi açık

Düğme Simgeleri

	Ahize kaldırılmış
	Telefon kapalı
	Gezinti
	Seç
	Uygulamalar
	Dizinler
	Tekrar ara
	Ses Düzeyi Artırma
	Ses Düzeyi Azaltma
	Sessiz
	Yazılım Tuşları