







## Običajna telefonska opravila

Klicanje	Pred ali po vnosu številke pritisnite  .
Prezemanje klica	Pritisnite  ali pa dinamično tipko <b>Odgovori</b> .
Končanje klica	Pritisnite  ali pa dinamično tipko <b>Končaj</b> .
Ponovno klicanje številke	Pritisnite  ali pa dinamično tipko <b>Ponovi</b> .
Utišanje telefona	Pritisnite  .
Uporaba dnevnikov klicev	Pritisnite  , izberite zeleni dnevnik klicev in nato želena možnost na seznamu. Če želite klicati, označite možnost na seznamu in nato pritisnite <b>Kliči</b> .
Uvrščanje klica na čakanje/nadaljevanje klica	Pritisnite dinamično tipko <b>Zadrž</b> , če želite klic uvrstiti na čakanje, ali pa tipko <b>Nadalj</b> , če ga želite nadaljevati.
Preusmerjanje klica na novo številko	Pritisnite dinamično tipko <b>Preusmeri</b> , vnesite številko in nato pritisnite <b>Preusmeri</b> .
Začetek standardnega konferenčnega klica	Pritisnite dinamično tipko <b>Konfer</b> , pokličite udeleženca in nato ponovno pritisnite <b>Konfer</b> .
Preusmeritev vseh klicev	Pritisnite dinamično tipko <b>PreuVse</b> .



Cisco, Cisco Systems, the Cisco logo, and the Cisco Systems logo are registered trademarks or trademarks of Cisco Systems, Inc. and/or its affiliates in the United States and certain other countries. All other trademarks mentioned in this document or Website are the property of their respective owners. The use of the word partner does not imply a partnership relationship between Cisco and any other company. (0705R)

© 2007 Cisco Systems, Inc. All rights reserved.

OL-14721-01  
1725-40071-019



### HITRI PREGLED



## Cisco Unified IP Conference Station 7937G za Cisco Unified Communications Manager 6.0












Opredelitve dinamičnih tipk  
Ikone na zaslonu telefona  
Ikone na tipkah  
Običajna telefonska opravila

## Opredelitve dinamičnih tipk












<<	Brisanje vnesenih znakov
Briši	Izbris zapisov ali nastavitvev
Dvigni	Prevzem klica, ki zveni v vaši skupini
Glasovna pošta	Preverjanje vsebine predala glasovne pošte
Izberi	Izbira elementa v meniju ali klica
Izhod	Vrnitev na prejšnji zaslon
Izklop	Izklop osvetlitve zaslona
Klič	Klicanje telefonske številke
Konfer	Vzpostavlanje konferenčnega klica
Končaj	Prekinitev trenutnega klica
Manj	Zmanjšanje nastavitvev kontrasta na zaslonu
Nadalj	Nadaljevanje klica na čakanju
Nov klic	Opravljanje novega klica
Odgovori	Prevzem klica, ki zveni
Parkiraj	Parkiranje in prikaz klica
Podrobno	Prejem informacij o vzpostavljenih, prejetih ali neodgovorjenih klicih
Ponovi	Ponovno klicanje številke, ki ste jo nazadnje klicali
Posodob	Osvežitev vsebine na zaslonu
Potrdi	Potrditev uporabniškega imena in številke PIN, ki ste ju vnesli za dostop do Osebnega imenika
Povklic	Prejem obvestila, ko zasedeni priključek postane na voljo
Predvajaj	Poslušanje izbrane vrste zvonjenja

Preusmeri	Preusmerjanje klica
PreuVse	Nastavitev/preklic preusmeritve klicev
Preveri	Potrditev uporabniškega imena in gesla, ki ste ju vnesli med konfiguracijo varnosti
Pridruži	Združevanje drugih klicev, ki so že na liniji, v konferenco
PrkKonf	Pridružite se klicu na skupni liniji in vzpostavite konferenco
SDvig	Prevzem klica, ki zvoni v drugi skupini
SezKonKl	Prikaz udeležencev konferenčnega klica
Shrani	Shranjevanje izbranih nastavitev
SkrKlic	Klicanje s pomočjo imenika števil za hitro klicanje
Sporočilo	Priprava, preverjanje ali poslušanje glasovnega sporočila
SrečajMe	Gostitev konference »SrečajMe«.
TakPreu	Posredovanje ali preusmeritev klica v sistem glasovne pošte
UrediŠt	Urejanje številke v dnevniku klicev
več	Prikaz dodatnih dinamičnih tipk
Več	Povečanje nastavitve kontrasta na zaslonu
VklKonf	Pridružite se klicu na skupni liniji
Vklop	Vklop osvetlitve zaslona
Zadrži	Uvrščanje aktivnega klica na čakanje
ZdružKl	Združevanje dveh klicev

## Ikone na zaslonu telefona

Statusi linije in klica	
	Dohodni klic
	Dvignjena slušalka
	Klic na čakanju
	Skupna linija v uporabi
	Vzpostavljen klic
Druge funkcije	
	Nastavitve
	Nepotrjeno polje
	Odklenjeno
	Potrjeno polje
	Sporočilo čaka
	Zaklenjeno

## Ikone na tipkah

	Dvignjena slušalka
	Odložena slušalka
	Navigacija
	Izberi
	Aplikacije
	Imeniki
	Ponovi
	Povečaj glasnost
	Zmanjšaj glasnost
	Izklop zvoka
	Dinamične tipke