






Bežné telefónne činnosti

Zobrazenie pomoci online na telefóne	Stlačte tlačidlo  >  .
Uskutočnenie hovoru	Stlačte tlačidlo  a zadajte číslo.
Opätovné vytočenie čísla	Stlačte tlačidlo  .
Použitie náhľadnej súpravy	Stlačte tlačidlo  .
Stíšenie telefónu	Stlačte tlačidlo  .
Podržanie hovoru	Stlačte tlačidlo  .
Pokračovanie v hovore	Stlačte tlačidlo  (blikajúce).
Prepojenie hovoru na nové číslo	Stlačte tlačidlo  .
Uskutočnenie hlasného hovoru	Stlačte tlačidlo  .
Rýchla voľba čísla	Stlačte tlačidlo  .
Vytvorenie konferenčného hovoru	Stlačte tlačidlo  .



Cisco, Cisco Systems, the Cisco logo, and the Cisco Systems logo are registered trademarks or trademarks of Cisco Systems, Inc. and/or its affiliates in the United States and certain other countries. All other trademarks mentioned in this document or Website are the property of their respective owners. The use of the word partner does not imply a partnership relationship between Cisco and any other company. (1002R)



STRUČNÝ PREHĽAD



Stručný prehľad k telefónu Cisco Unified IP Phone 7931G pre systém Cisco Unified Communications Manager 8.0 (SCCP a SIP)

Definície kontextových tlačidiel

Ikony obrazovky telefónu

Ikony tlačidiel






















Bežné telefónne činnosti





Definície kontextových tlačidiel

Aktual.	Obnovenie obsahu
CallBack	Zapnutie upozornenia na uvoľnenie predtým obsadenej klapky
d'alej	Zobrazenie ďalších kontextových tlačidiel
HPadat'	Vyhľadanie položky v adresári
Hlavná	Zobrazenie hlavnej ponuky pomoci
IVezmi	Prijatie hovoru zvoniaceho v priradenej skupine
Konfer	Vytvorenie konferenčného hovoru
Koniec	Odpojenie aktuálneho hovoru alebo aktuálneho hlasného hovoru
MeetMe	Host'ovanie konferenčného hovoru typu Meet-Me
Nerušit'	Zapnutie alebo vypnutie funkcie Nerušit'
Odklonit'	Odklonenie alebo presmerovanie hovoru do systému hlasových správ
OdpojPK	Odpojenie posledného účastníka pridaného do konferenčného hovoru
Odstrániť	Odstránenie znakov napravo od kurzora pri používaní funkcie Upraviť
Odstrániť	Odstránenie účastníka konferencie
Opakuj	Opätovné vytočenie naposledy volaného čísla
Parkuj	Uloženie hovoru pomocou funkcie zaparkovania hovoru
Podrobnosti	Otvorenie záznamu s podrobnosťami o hovore viacerých účastníkov v protokole Zmeškané hovory a Prijaté hovory
Pokrač	Návrat k podržanému hovoru
Prepoj	Prepojenie hovoru





PrepVše	Nastavenie alebo zrušenie presmerovania hovorov
Prijat'	Prijatie hovoru
RVideo	Výber režimu zobrazenia videa
Skončiť	Návrat na predchádzajúcu obrazovku
SkrVoľb	Vytočenie čísla pomocou indexového čísla rýchlej voľby
Späť	Návrat na predchádzajúcu tému pomoci
Svezmi	Prijatie hovoru, ktorý vyzváňa v inej skupine alebo na inej linke
Témy	Zobrazenie príbuzných tém pomoci
Uložiť	Uloženie vybraných nastavení
Upraviť	Úprava čísla v protokole hovorov
Vezmi	Prijatie hovoru vyzváňajúceho na inom telefóne vo vašej skupine
Volaj	Uskutočnenie nového hovoru
Volat'	Vytočenie telefónneho čísla
Vybrať	Výber položky ponuky alebo hovoru
Zavrieť	Zatvorenie aktuálneho okna
Zmazať	Odstránenie záznamov alebo nastavení
Zmazať	Obnovenie predvolených nastavení
ZozKonf	Zobrazenie zoznamu účastníkov konferencie
Zrušiť	Zrušenie akcie alebo zatvorenie obrazovky bez použitia zmien
<<	Odstránenie zadaných znakov
>>	Prechod medzi zadanými znakmi

Ikony obrazovky telefónu

Stav hovoru	
	Linka so zaveseným slúchadlom
	Linka so zdvihnutým slúchadlom
	Spojený hovor
	Presmerovanie hovorov je zapnuté
	Prichádzajúci hovor alebo vyzváňajúca linka monitorovaná pomocou indikácie obsadenej linky (vyzdvihnutie s indikáciou obsadenej linky)
	Podrzaný hovor, vzdialený podrzaný hovor
	Obnovenie podržania
	Používanie vzdialeného zariadenia
	Overený hovor
	Šifrovaný hovor
	Nečinná linka pre hlasný hovor
	Jednosmerný hlasný hovor
	Obojsmerný hlasný hovor
Prístup k funkciám	
	Ponuka Aplikácie
	Ponuka Nastavenia
	Ponuka Adresáre
	Ponuka Správy
	Ponuka Služby
	Tlačidlo Náhlavná súprava
	Tlačidlo Konferencia
	Ďalšie funkcie hovoru

	Funkcia Mobility
	Funkcia je zapnutá
	Funkcia je vypnutá
	Tlačidlo rýchlej voľby

Režim zvuku alebo videa

	Slúchadlo sa používa
	Reproduktor sa používa
	Náhlavná súprava sa používa
	Video

Ikony tlačidiel

	Opakovať volanie
	Prepojiť
	Podržať hovor
	Navigačné funkcie a Vybrať
	Hlasný telefón
	Stíšiť hovor