


















Tarefas comuns do telefone

Ver a ajuda online no telefone	Prima   >  .
Efectuar uma chamada	Prima  e introduza um número.
Remarcar um número	Prima  .
Utilizar um auricular	Prima   .
Silenciar o telefone	Prima  .
Colocar uma chamada em espera	Prima  .
Retomar uma chamada	Prima  (intermitente).
Transferir uma chamada para um número novo	Prima  .
Efectuar uma chamada de intercomunicador	Prima   .
Efectuar a marcação rápida de um número	Prima   .
Iniciar uma chamada em conferência	Prima   .



Cisco, Cisco Systems, the Cisco logo, and the Cisco Systems logo are registered trademarks or trademarks of Cisco and/or its affiliates in the United States and certain other countries. All other trademarks mentioned in this document or website are the property of their respective owners. The use of the word partner does not imply a partnership relationship between Cisco and any other company. (1002R)



CARTÃO DE REFERÊNCIA



Telefone IP Cisco Unified 7931G para o Cisco Unified Communications Manager 8.0 (SCCP e SIP)

Definições das teclas de função

Ícones do ecrã do telefone

Ícones de teclas

Tarefas comuns do telefone














Definições das teclas de função

Actual.	Actualizar o conteúdo
Apagar	Repor as predefinições
Atender	Atender uma chamada
Cancelar	Cancelar uma acção ou sair do ecrã sem aplicar as alterações
Captura	Atender uma chamada a tocar noutro telefone do seu grupo
Confrn	Criar uma chamada em conferência
DesÚltC	Desligar o último participante adicionado a uma chamada em conferência
Detalhes	Abrir o registo Detalhes de uma chamada de vários autores nos registos de Chamadas perdidas e Chamadas recebidas
DND	Activar/desactivar Não interromper (DND - Do Not Disturb)
DsvTdCh	Configurar/cancelar o desvio de chamadas
EdtMarc	Editar um número num registo de chamadas
Elimin.	Remover caracteres à direita do cursor quando utiliza a EdtMarc
EncamD	Encaminhar ou redireccionar uma chamada para um sistema de mensagens de voz
Fechar	Fechar a janela actual
GrpCapt	Atender uma chamada a tocar noutro grupo ou noutra linha
Guardar	Guardar as definições seleccionadas
Lig.	Ver tópicos de ajuda relacionados
Limpar	Eliminar registos ou definições








LstCnf	Visualizar participantes numa conferência
mais	Visualizar teclas de função adicionais
MarcAbr	Marcar através de número de índice de marcação rápida
Marcar	Marcar um número de telefone
MeetMe	Servir como anfitrião de uma chamada em conferência Meet-Me
ModoVid	Escolher um modo de apresentação de vídeo
NovaCh.	Efectuar nova chamada
OCaptura	Atender uma chamada a tocar num grupo associado
Princ.	Visualizar o menu principal de Ajuda
Procurar	Procurar uma lista de directórios
ReCham	Receber uma notificação quando uma extensão ocupada fica disponível
ReMarc.	Remarcar o último número marcado
Remover	Remover um participante da conferência
Reter	Armazenar uma chamada utilizando a Retenção de chamadas
Retomar	Retomar uma chamada em espera
Retroced	Voltar ao tópico de ajuda anterior
Sair	Voltar ao ecrã anterior
Selec.	Seleccionar um item de menu ou chamada
TermCh.	Desligar a chamada actual ou a chamada de intercomunicador actual
Transferir	Transferir uma chamada
<<	Eliminar os caracteres introduzidos
>>	Deslocar-se através dos caracteres introduzidos






Ícones do ecrã do telefone

Estado da chamada





	Linha desligada
	Linha fora do descanso
	Chamada estabelecida
	Desvio de chamadas activado
	Uma chamada recebida ou uma linha monitorizada por BLF a tocar (Captura BLF)
	Chamada em espera; chamada remota em espera
	Colocar reversão em espera
	Em utilização remota
	Chamada autenticada
	Chamada encriptada
	Linha de intercomunicador inactiva
	Chamada de intercomunicador unidireccional
	Chamada de intercomunicador bidireccional

Acesso a funções







	Menu Aplicação
	Menu Definições
	Menu Directórios
	Menu Mensagens
	Menu Serviços
	Tecla Auricular
	Tecla Conferência

	Outras funções de chamadas
	Mobilidade
	Função activada
	Funcionalidade desactivada
	Tecla de marcação rápida

Modo de áudio ou vídeo

	Auscultador em utilização
	Altifalante em utilização
	Auricular em utilização
	Vídeo

Ícones de teclas

	Remarcar
	Transferir
	Espera
	Navegação e seleccionar
	Altifalante
	Silenciar