

















## Vanlige telefonoppgaver

Vise elektronisk hjelp på telefonen	Trykk på  >  .
Foreta et anrop	Trykk på  og tast et nummer.
Taste et nummer på nytt	Trykk på  .
Bruke hodetelefoner	Trykk på  (  .
Dempe telefonen	Trykk på  .
Sette en samtale på vent	Trykk på  .
Hente et anrop tilbake fra vent	Trykk på  (blinkende).
Overføre et anrop til nytt nummer	Trykk på  .
Foreta et intercom-anrop	Trykk på  (  .
Taste et kortnummer	Trykk på  (  ).
Starte en konferansesamtale	Trykk på  (  ).



Cisco, Cisco Systems, the Cisco logo, and the Cisco Systems logo are registered trademarks or trademarks of Cisco and/or its affiliates in the United States and certain other countries. All other trademarks mentioned in this document or website are the property of their respective owners. The use of the word partner does not imply a partnership relationship between Cisco and any other company. (1002R)



### HURTIGREFERANSE



## Cisco Unified IP-telefon 7931G for Cisco Unified Communications Manager 8.0 (SCCP og SIP)

Funksjonstastdefinisjoner  
Ikoner på telefonskjermen  
Knappeikoner  
Vanlige telefonoppgaver















## Funksjonstastdefinisjoner

<b>A.GrAnr</b>	Svar på et anrop som ringer i en tilknyttet gruppe
<b>Avbryt</b>	Avbryt en handling eller gå ut av et skjermbilde uten å lagre endringene
<b>Avslutt</b>	Gå tilbake til det forrige skjermbildet
<b>Detaljer</b>	Åpne detaljoppføringen for en flerpartssamtale i loggen for ubesvarte anrop eller mottatte anrop
<b>Fjern</b>	Slett oppføringer eller innstillinger
<b>FjernD</b>	Fjern en konferansedeltaker
<b>FjSistD</b>	Fjern den siste personen som ble lagt til i en konferansesamtale
<b>G.GrAnr</b>	Svar på et anrop som ringer i en annen gruppe eller på en annen linje
<b>Gjenta</b>	Ring nummeret du ringte sist, på nytt
<b>GrAnrop</b>	Svar på et anrop som ringer på en annen telefon i gruppen
<b>HentAnr</b>	Gjenoppta en samtale på vent
<b>Hoved</b>	Vis hovedmenyen for hjelpen
<b>IkkeFor</b>	Slå på/av funksjonen Ikke forstyrr
<b>Koblinger</b>	Vis relaterte hjelpeemner
<b>Konf</b>	Opprett en konferansesamtale
<b>KonfList</b>	Vis konferansedeltakere
<b>Kortnr</b>	Ring ved hjelp av et kortnummer
<b>Lagre</b>	Lagre valgte innstillinger
<b>LeggPå</b>	Koble fra gjeldende samtale eller gjeldende intercom-samtale








<b>Lukk</b>	Lukk det aktive vinduet
<b>mer</b>	Vis flere funksjonstaster
<b>Møterom</b>	Styr en møteromskonferanse
<b>NyttAnr</b>	Foreta et nytt anrop
<b>OmdirTale</b>	Viderekoble eller omdirigerer et anrop til et talemeldingssystem
<b>Oppdater</b>	Oppdater innhold
<b>Overføre samtaler</b>	Overfør en samtale
<b>Parker</b>	Lagre en samtale ved hjelp av samtaleparkering
<b>Rediger</b>	Rediger et nummer i en anropslogg
<b>Ring</b>	Ring et telefonnummer
<b>Slett</b>	Fjern tegn til høyre for markøren når du bruker Rediger
<b>Svare på anrop</b>	Svare på et anrop
<b>Søk</b>	Søk etter en katalogoppføring
<b>TbkRing</b>	Motta en melding når et opptatt internnummer blir tilgjengelig
<b>Tilbake</b>	Gå tilbake til forrige hjelpeemne
<b>Tilbakestill</b>	Tilbakestill innstillinger til standardverdiene
<b>Velg</b>	Velg et menyelement eller anrop
<b>VidAlle</b>	Angi/avbryt viderekobling
<b>VidMod</b>	Velg en videovisningsmodus
<<	Slett angitte tegn
>>	Flytt gjennom tegnene






## Ikoner på telefonskjermen

### Samtalestatus





	Linje med håndsett på
	Linje med håndsett av
	Tilkoblet samtale
	Viderekobling av anrop aktivert
	Innkommende samtale eller det ringer på en OLF-overvåket linje (OLF-henting)
	Samtale på vent; ekstern samtale på vent
	
	Tilbakestilling av vent
	Ekstern bruk
	Godkjent samtale
	Kryptert samtale
	Ledig intercom-linje
	Enveis intercom-samtale
	Toveis intercom-samtale

### Tilgang til funksjonene







	Programmeny
	Innstillinger-meny
	Katalogmeny
	Meldingsmeny
	Tjenestemeny
	Hodetelefonknapp
	Konferanseknapp

	Andre samtalefunksjoner
	Mobilitet
	Funksjon aktivert
	Funksjon deaktivert
	Kortnummerknapp

### Lyd- eller videomodus

	Håndsett i bruk
	Høytaler i bruk
	Hodetelefoner i bruk
	Video

## Knappeikoner

	Gjenta
	Overføre samtaler
	Sette samtaler på vent
	Navigering og valg
	Høytaler
	Slå av lyden på telefonen