


















Yleiset puhelintehtävät

Puhelimen online-ohjeen avaaminen	Paina   > 
Puhelun soittaminen	Paina  ja anna numero.
Valitun numeron toistaminen	Paina  .
Korvakuulokkeen käyttäminen	Paina   .
Puhelimen vaimentaminen	Paina  .
Puhelun asettaminen pitoon	Paina  .
Pidossa olevaan puheluun palaaminen	Paina  (vilkkuva).
Puhelun siirtäminen uuteen numeroon	Paina  .
Sisäpuhelun soittaminen	Paina   .
Soittaminen lyhytvalintaa käyttämällä	Paina  ().
Neuvottelupuhelun aloittaminen	Paina  ().



Cisco, Cisco Systems, the Cisco logo, and the Cisco Systems logo are registered trademarks or trademarks of Cisco and/or its affiliates in the United States and certain other countries. All other trademarks mentioned in this document or website are the property of their respective owners. The use of the word partner does not imply a partnership relationship between Cisco and any other company. (1002R)

© 2010 Cisco Systems, Inc. All rights reserved.

OL-22005-01



PIKAOPAS



Cisco Unified IP -puhelin 7931G Cisco Unified Communications Manager 8.0 (SCCP ja SIP) -sovellusta varten

Toimintonäppäinten määritelmät
Puhelimen näytön kuvakkeet
Painikekuvakkeet
Yleiset puhelintehtävät















Toimintonäppäinten määritelmät

ESH	Tällä voit ottaa käyttöön tai poistaa käytöstä Ei saa häiritä -toiminnon.
Hae	Tällä voit hakea luettelotietuetta.
Jonotus	Tällä voit saada ilmoituksen, kun varattuna oleva tai soiva alanumero vapautuu.
Linkit	Tällä voit avata Ohjeen aiheet.
Lisää	Tällä saat näkyviin lisää toimintonäppäimiä.
Lopeta	Tällä voit lopettaa nykyisen puhelun tai sisäpuhelun.
LyhSoit	Tällä voit soittaa käyttämällä lyhytvalinnan hakemistonumeroa.
MPOimin	Tällä voit vastata omaan ryhmääsi liittyvässä ryhmässä soivaan puheluun.
Muokkaa	Tällä voit muokata puhelulokissa olevaa numeroa.
NeuvLue	Tällä voit katsella neuvottelun osallistujia.
Neuvot	Tällä voit luoda neuvottelupuhelun.
Neuvott	Tällä voit luoda avoimen neuvottelupuhelun.
Palaa	Tällä voit palata pidossa olevaan puheluun.
Paluu	Tällä voit palata edelliseen ohjeen aiheeseen.
Parkki	Tällä voit asettaa puhelun parkkiin, kun käytät Parkissa-toimintoa.
Peruuta	Tällä voit peruuttaa tekemäsi toiminnon tai poistaa näytöstä ottamatta muutoksia käyttöön.
Poimi	Tällä voit vastata puheluun, joka soi omaan ryhmääsi kuuluvassa numerossa.
Poista	Tällä voit poistaa kohdistimen oikealla puolella olevia merkkejä käyttäessäsi Muokkaa-näppäintä.

Poista	Tällä voit poistaa osallistujan neuvottelusta.
Poistu	Tällä voit palata edelliseen näkymään.
PoisViim	Tällä voit poistaa uusimman osallistujan neuvottelusta.
Päivitä	Tällä voit päivittää ikkunan sisällön.
Pääsivu	Tällä voit tuoda näkyviin Ohjeen päävalikon.
RPoimin	Tällä voit vastata toisessa ryhmässä tai toisella linjalla soivaan puheluun.
Siirrä	Tällä voit siirtää puhelun.
Siirto	Tällä voit asettaa tai peruuttaa soitonsiirron.
Soita	Tällä voit valita puhelinnumeron.
Soita	Tällä voit soittaa uuden puhelun.
Sulje	Tällä voit sulkea aktiivisena olevan ikkunan.
Tallenna	Tällä voit tallentaa valitsemasi asetukset.
Tiedot	Tällä voit avata useita osapuolia käsittävän puhelun Tiedot-tietueen Ei-vastatut puhelut- tai Vastatut puhelut-lokeissa.
Toista	Tällä voit valita uudelleen viimeksi valitun numeron.
Tyhjennä	Tällä voit poistaa tietueita tai asetuksia.
Tyhjennä	Tällä voit palauttaa oletusasetukset.
Valitse	Tällä voit valita valikkovaihtoehdon tai puhelun.
Vastaa	Puheluun vastaaminen.
Videotila	Tällä voit valita videonäyttötilan.
vKääntö	Tällä voit kääntää tai ohjata puhelun puheviestijärjestelmään.
<<	Tällä voit poistaa syöttämiäsi merkkejä.
>>	Tällä voit siirtyä eteenpäin merkki kerrallaan.







Puhelimen näytön kuvakkeet

Puhelun tila







	Linja vapaa
	Linja varattu
	Yhdistetty puhelu
	Soitonsiirto käytössä
	Soiva puhelu tai varattu-merkkivalolla varustettu linja soi (BLF-poiminta)
	Puhelu pidossa; etäpuhelu pidossa
	
	Pidon palautus
	Käytössä
	Tarkistettu puhelu
	Salattu puhelu
	Vapaa sisäpuhelulinja
	Yksisuuntainen sisäpuhelu
	Kaksisuuntainen sisäpuhelu

Toimintojen käyttäminen

	Sovellus-valikko
	Asetukset-valikko
	Luettelot-valikko
	Viestit-valikko
	Palvelut-valikko
	Korvakuuloke-näppäin
	Neuvottelu-näppäin
	Muut puhelutoiminnot
	Liikkuvuus
	Toiminto käytössä

	Toiminto ei käytössä
	Lyhytvalintapainike
Ääni- tai videotila	
	Kuuloke käytössä
	Kaiutinpuhelin käytössä
	Korvakuuloke käytössä
	Video

Painikekuvakkeet

	Toista
	Siirrä
	Pito
	Navigointi ja valinta
	Kaiutin
	Vaimennus