


















Обичайни операции с телефона

Преглед на онлайн помощ от телефона	Натиснете   >  .
Осъществяване на повикване	Натиснете  и въведете номер.
Повторно набиране на номер	Натиснете  .
Използване на слушалки	Натиснете   .
Изключване на звука на телефона	Натиснете  .
Задържане на повикване	Натиснете  .
Възобновяване на повикване	Натиснете  (мига).
Прехвърляне на повикване към нов номер	Натиснете  .
Извършване на повикване по интеркома	Натиснете   .
Бързо набиране на номер	Натиснете   .
Начало на конферентен разговор	Натиснете   .



Cisco, Cisco Systems, the Cisco logo, and the Cisco Systems logo are registered trademarks or trademarks of Cisco and/or its affiliates in the United States and certain other countries. All other trademarks mentioned in this document or website are the property of their respective owners. The use of the word partner does not imply a partnership relationship between Cisco and any other company. (1002R)



БЪРЗА СПРАВКА



Cisco Unified IP телефон 7931G за Cisco Unified Communications Manager 8.0 (SCCP и SIP)

Екранни бутони

Икони на екрана на телефона

Икони на бутони



















Обичайни операции с телефона

Екранни бутони

Актуализиране	Обновяване на съдържанието
Видеорежим	Избор на режим на показване на видеото
Връзки	Преглед на сродни помощни теми
Възобновяване	Възобновяване на задържано повикване
ЗадПов	Запазване на активно повикване с помощта на функцията за задържане на повикване
Записване	Записване на избраните настройки
Затваряне	Затваряне на текущия прозорец
Избор	Избор на елемент от меню или повикване
Изтриване	Изтриване на знаци вдясно от курсора при използване на "РедНом"
Изход	Връщане към предишния екран
Изчистване	Изтриване на записи или настройки
Конфер	Създаване на конферентен разговор
КрайРаз	Прекъсване на текущ разговор или на текущо повикване по интеркома
Набиране	Набиране на телефонен номер
Назад	Връщане към предишната помощна тема
НеБезп	Включване/изключване на функцията "Не ме безпокойте"
НезОткл	Отклоняване или пренасочване на повикване към система за гласова поща
НовПов	Осъществяване на ново повикване
Нулиране	Възстановяване на настройките по подразбиране
ОбрПов	Получаване на известие, когато даден зает вътрешен номер се освободи
ОПриемане	Отговор на повикване, което звъни на назначена група
Основно	Показване на основното помощно меню

Отговор	Отговаряне на повикване
Отказ	Отмяна на действие или изход от даден екран, без да се приемат промените
ОтПосл	Отстраняване на последния участник, добавен към конферентен разговор
още	Показване на допълнителни екранни бутони
Повторно набиране	Повторно набиране на последния набран номер
Подробности	Отваряне на записа с подробни данни за даден многостранен разговор в регистрите "Пропуснати повиквания" и "Получени повиквания".
ПокКонф	Създаване на конферентен разговор с покана
ПреВс	Задаване/отмяна на препращане на повиквания
Премахване	Отстраняване на участник от конферентен разговор
Прехвърляне	Прехвърляне на разговор
ПриГрР	Отговор на повикване, което звъни на друга група или друга линия
Прием	Отговор на повикване, което звъни на друг телефон в рамките на вашата група
РедНом	Редактиране на номер в регистър с повиквания
СписУч	Показване на участниците в конферентен разговор
СъкрНаб	Набиране с индексен номер за бързо набиране
Търсене	Търсене на запис в телефонния указател
<<	Изтриване на въведените знаци
>>	Придвижване през въведените знаци

Икони на екрана на телефона

Състояние на повикването	
	Затворена линия
	Отворена линия
	Повикване с установена връзка
	Препращането на повикванията е разрешено
	Входящо повикване или BLF следена линия звъни (BLF приемане)
	Задържано повикване, отдалечено задържано повикване
	Възстановяване на задържане
	Дистанционно използване
	Повикване с потвърдено право на достъп
	Шифровано повикване
	Неактивна вътрешна линия
	Едностранно вътрешно повикване
	Двустранно вътрешно повикване
Достъп до функция	
	Меню с приложения
	Меню за настройки
	Меню с указатели
	Меню за съобщения
	Меню с услуги

	Бутон за слушалки
	Бутон за конферентен разговор
	Други функции за повикване
	Мобилност
	Разрешена функция
	Забранена функция
	Бутон за бързо набиране
Аудио или видео режим	
	Използва се слушалката
	Използва се високоговорителят
	Използват се слушалките с микрофон
	Видео

Икони на бутони

	Повторно набиране
	Прехвърляне
	Задържане
	Навигация и избор
	Високоговорител
	Без звук