

Απλές εργασίες με το τηλέφωνο

Πραγματοποίηση κλήσης	Επιλέξτε τον αριθμό και πατήστε  .
Απάντηση σε μια κλήση	Πατήστε  , Απάντ. ή  .
Αποσύνδεση	Πατήστε  ή Τέλ.Κλ.
Κράτηση/συνέχιση μιας κλήσης	Πατήστε το προγραμματιζόμενο πλήκτρο Κράτηση ή Συνέχιση .
Μεταβίβαση κλήσης σε νέο αριθμό	Πατήστε Επιλογές > Μεταβιβ. , πληκτρολογήστε τον αριθμό που θέλετε και πατήστε ξανά Επιλογές > Μεταβιβ.
Επανάκληση ενός αριθμού	Πατήστε  δύο φορές ή Επιλογές > Επανάκληση .
Προώθηση του εσωτερικού σας τηλεφώνου	Πατήστε Επιλογές > ΠροΩων . Εισαγάγετε τον αριθμό στον οποίο θέλετε να προωθήσετε όλες τις κλήσεις σας. Για ακύρωση, πατήστε Επιλογές > ΠροΩων .
Χρήση των αρχείων καταγραφής κλήσεων	Επιλέξτε Κατάλογος (Βιβλίο) > Αναπάντητες κλήσεις , Εισερχόμενες κλήσεις , ή Εξερχόμενες κλήσεις . Για να επιλέξετε έναν αριθμό, μεταβείτε σε μια καταχώρηση και πατήστε Επιλογή ή  .
Πρόσβαση στον τηλεφωνικό κατάλογο	Πατήστε Τηλ. κατ. ή Κατάλογος > Τηλεφωνικός κατάλογος .



Cisco, Cisco Systems, the Cisco logo, and the Cisco Systems logo are registered trademarks or trademarks of Cisco Systems, Inc. and/or its affiliates in the United States and certain other countries. All other trademarks mentioned in this document or Website are the property of their respective owners. The use of the word partner does not imply a partnership relationship between Cisco and any other company. (0705R)

© 2008 Cisco Systems, Inc. All rights reserved.

OL-18298-01








ΣΥΝΟΠΤΙΚΕΣ ΟΔΗΓΙΕΣ ΧΡΗΣΗΣ







Τηλέφωνο Cisco Unified Wireless IP 7925G για το Cisco Unified Communications Manager 7.0



Χρήση του τηλεφώνου
Πλήκτρα συντόμευσης και κουμπιά
Ορισμοί προγραμματιζόμενων πλήκτρων
Εισαγωγή κειμένου
Εικονίδια οθόνης τηλεφώνου
Απλές εργασίες με το τηλέφωνο

Χρήση του τηλεφώνου

Ενεργοποίηση/απενεργοποίηση του τηλεφώνου	Πατήστε  και κρατήστε το πατημένο μέχρι να ενεργοποιηθεί ή απενεργοποιηθεί το τηλέφωνο.
Πρόσβαση σε δυνατότητες του τηλεφώνου	Πατήστε Επιλογές για τη λίστα δυνατοτήτων: <ul style="list-style-type: none"> • Πατήστε το αριθμητικό πλήκτρο για τη δυνατότητα ή • Μεταβείτε στη δυνατότητα και πατήστε .
Πρόσβαση στις επιλογές του Κεντρικού μενού	Πατήστε ένα βέλος περιήγησης για: <ul style="list-style-type: none"> • Μενού καταλόγου (Βιβλίο) • Προβολή γραμμής (Τηλέφωνο) • Μενού ρυθμίσεων (Εργαλεία) • Μενού υπηρεσιών (Υδρόγειος) Πατήστε το αριθμητικό πλήκτρο για επιλογή μενού.
Ρύθμιση φωτεινότητας οθόνης	Επιλέξτε Ρυθμίσεις > Ρυθμίσεις τηλεφώνου > Ρυθμίσεις οθόνης , και επιλέξτε Φωτεινότητα οθόνης . Πατήστε  ή  , και μετά πατήστε Αποθήκευση .
Μετάβαση στην κεντρική οθόνη από Προβολή γραμμής	Πατήστε  (αριστερό βέλος).

Πλήκτρα συντόμευσης και κουμπιά

Εναλλαγή ειδοποίησης μεταξύ δόνησης ή ήχου	Πατήστε και κρατήστε πατημένο το  .
Ρύθμιση έντασης ειδοποίησης, ακουστικών ή ηχείου	Πατήστε  κάτω ή πάνω.
Ενεργοποίηση/απενεργοποίηση σίγασης	Πατήστε  για εναλλαγή.
Ενεργοποίηση ηχείου ή ακουστικών	Πατήστε και κρατήστε πατημένο το  . Για χρήση των ακουστικών, πατήστε και κρατήστε πατημένο ξανά το κουμπί .

Πρόσβαση σε φωνητικά μηνύματα	Πατήστε και κρατήστε πατημένο το  .
Κλειδωμά/ξεκλειδωμά πληκτρολογίου	Για κλειδωμά, πατήστε και κρατήστε πατημένο το  . Για ξεκλειδωμά, πατήστε Ξεκλειδωμά και OK .


Ορισμοί προγραμματιζόμενων πλήκτρων

Αμ.Εκτρ.	Προώθηση μιας κλήσης στο σύστημα φωνητικών μηνυμάτων
Λιαθες.	Λήψη ειδοποίησης όταν ένα κατελιμμένο εσωτερικό καταστεί διαθέσιμο
Επεξ.Αρ.	Επεξεργασία αριθμού σε αρχείο καταγραφής κλήσεων
Κακ.Κλ.	Αναφορά ύποπτων κλήσεων
Κατάργ.	Κατάργηση ενός συμμετέχοντα από τη συνδιάσκεψη
Λήψη	Απάντηση σε μια κλήση που κουνδονίζει σε κάποιο τηλέφωνο της ομάδας σας
ΛήψηΟμ	Απάντηση σε κλήση που κουνδονίζει σε τηλέφωνο άλλης ομάδας ή άλλης γραμμής
Λίστ.Συν.	Προβολή των συμμετεχόντων σε μια συνδιάσκεψη
Μεταβιβ	Μεταβίβαση μιας κλήσης
Μήνυμα	Πρόσβαση στον αυτόματο τηλεφωνητή
Παρέμφ.	Προσθήκη του εαυτού σας σε μια κλήση σε κοινόχρηστη γραμμή
ΠρΟλων	Ρύθμιση/ακύρωση της δυνατότητας προώθησης κλήσεων
Στάθμ.	Αποθήκευση μιας κλήσης με χρήση της δυνατότητας στάθμευσης κλήσεων
Συμμετ.	Επιλογή με την οποία γίνεται συμμετοχή σε πολλές κλήσεις (που βρίσκονται ήδη στην ίδια γραμμή) για τη δημιουργία συνδιάσκεψης
Συνάντ.	Πραγματοποίηση μιας κλήσης συνδιάσκεψης Meet-Me
Συνδιάσ	Δημιουργία μιας κλήσης συνδιάσκεψης
ΣυντομΚλ.	Επιλογή αριθμού με χρήση ενός αριθμού από το ευρετήριο μηνυμών

Τηλ.κατ.	Πρόσβαση στον τηλεφωνικό κατάλογο
DND	Ενεργοποίηση/Απενεργοποίηση της δυνατότητας "Μην ενοχλείτε" (DND)
HLog	Είσοδος ή έξοδος από την απαντητική ομάδα
QRT	Υποβολή προβλημάτων σχετικά με τις κλήσεις στο διαχειριστή του συστήματος



Εισαγωγή κειμένου



Χαρακτήρας—Πατήστε το πλήκτρο μία ή περισσότερες φορές.



Κενό διάστημα—Πατήστε .


Αριθμός—Πατήστε το αριθμητικό πλήκτρο.

Σύμβολο—Πατήστε αυτά τα πλήκτρα:

  για εισαγωγή * + - / = \ : ;

  για εισαγωγή κενού διαστήματος, , ‘ “ | _ ~ ’

  για εισαγωγή # ? () [] { }

 για εισαγωγή ! @ < > \$ % ^ &

Εικονίδια οθόνης τηλεφώνου

Καταστάσεις γραμμών και κλήσεων

	Κλήση σε κράτηση
	Κοινόχρηστη γραμμή σε χρήση
	Η δυνατότητα προώθησης κλήσεων είναι ενεργοποιημένη
	Εισερχόμενη κλήση, ή ειδοποίηση κλήσης γραμμής BLF (Μόνο Λήψη BLF)
	Γραμμή BLF σε χρήση
	Γραμμή BLF σε αδράνεια
	Γραμμή BLF σε κατάσταση "Μην ενοχλείτε"
	Μνήμη, αρχείο καταγραφής κλήσεων ή καταχώρηση καταλόγου (άγνωστη κατάσταση BLF)
	Γραμμή ενδοσυνεννόησης σε κατάσταση αδράνειας

	Γραμμή ενδοσυνεννόησης σε κλήση ήχου μονής κατεύθυνσης
	Γραμμή ενδοσυνεννόησης σε αμφίδρομη κλήση ήχου
Δυνατότητες γραμμής	
	Τηλεφωνική γραμμή
	Διεύθυνση URL υπηρεσίας
	Ηχητικό μήνυμα
Άλλες δυνατότητες	
	Σίγαση ενεργή
	Ακουστικό ενεργό
	Bluetooth ενεργό
	Συσκευή Bluetooth συνδεδεμένη
	Ανοικτή ακρόαση ενεργή
	Ηχητική ειδοποίηση ανενεργή (κατάσταση σίγασης)
	Ήχος και δόνηση ενεργή
	Μόνο δόνηση ενεργή
	Εφαρμογή ενεργή
	Κατάσταση ραδιοσήματος
	Δεν υπάρχει ραδιοσήμα
	Κατάσταση φόρτισης μπαταρίας
	Πληκτρολόγιο κλειδωμένο
	Επαγγελματικός αριθμός επαφής
	Προσωπικός αριθμός επαφής
	Αριθμός κινητού τηλεφώνου επαφής
	Άλλος αριθμός επαφής