



Almindelige telefonopgaver

Foretag et opkald	Tag røret af, før eller efter du ringer til et nummer.
Ring et nummer op igen	Tryk på Gentag .
Tal via håndsættet, og lyt via højttaleren	(Kun tilstanden Gruppelytning.) Tryk på GLytning .
Lyt kun via højttaleren	(Kun tilstanden Overvågning.) Tryk på Overvågning .
Brug opkaldsloggene	Tryk på  og vælg Telefonbøger > Ubesvarede opkald, Egne opkald, eller Modtagne opkald . Vælg et nummer, og tryk på Ring op .
Rediger et nummer	Tryk på Rediger , << eller >>.
Sæt et opkald på hold/Genoptag et opkald	Marker et opkald, der skal sættes på hold eller genoptages fra hold, og tryk på  .
Omstil et opkald til et nyt nummer	Tryk på Omstil , indstast nummeret, og tryk på Omstil igen .
Start et standard/ad hoc-konferenceopkald	Tryk på flere > Konfer. og ring op til deltageren, og tryk derefter på Konfer. igen.



Cisco, Cisco Systems, the Cisco logo, and the Cisco Systems logo are registered trademarks or trademarks of Cisco Systems, Inc. and/or its affiliates in the United States and certain other countries. All other trademarks mentioned in this document or Website are the property of their respective owners. The use of the word partner does not imply a partnership relationship between Cisco and any other company. (0910R)



INTRODUKTIONSKORT



Cisco Unified IP Phone 7906G og 7911G Telefonvejledning til Cisco Unified Communications Manager 8.0

Almindelige telefonopgaver
Definitioner på programtaster
Telefonskærmikoner
Tastikoner







Definitioner på programtaster

Afslut	Afbryd det aktuelle opkald
Afslut	Gå tilbage til forrige skærm
Afvis	Send eller omdiriger et opkald til et beskedsystem
Annuller	Annuller en handling, eller luk en skærm uden at foretage ændringer
Besvar	Besvar et opkald
BrydIn	Deltag i et opkald på en delt linje
Fjern	Fjern en konferencedeltager
FjSenKo	Udelad seneste deltager i et konferenceopkald
flere	Vis flere programtaster
Gentag	Ring op til det senest kaldte nummer igen
GLdeakt	Deaktiver Gruppelytning
GLytning	Tal via håndsættet, og lyt via højttaleren (Gruppelytning)
GrSv 2	Besvar et opkald, der ringer i en anden gruppe eller på en anden linje
GrSv T	Besvar et opkald, der ringer i en tilhørende gruppe
GrSvar	Besvar et opkald, der ringer på en anden telefon i gruppen
HøjtFr	Deaktiver funktionen Højtalt
Højtalt	Lyt til et opkald på højttaleren
kBrydIn	Deltag i et opkald på en delt linje, og opret et konferenceopkald
Konfer.	Opret et konferenceopkald
KonfLst	Se konferencedeltagere
KortNr	Ring op vha. et indeksnummer for hurtigkald






Luk	Luk det aktuelle vindue
Medd	Få adgang til voicemail-systemet
Medflyt	Indstil/annuller viderestilling
MødMig	Arranger et Mød-Mig-konferencekald
Notering	Modtag en besked, når et optaget lokalnummer bliver ledigt
Nyt opk	Foretag et nyt opkald
Omstil	Omstil et opkald
Opdater	Opdater indhold
Parker	Gem opkald ved hjælp af Parkering
QRT	Send opkaldsproblemer til systemadministratoren
Rediger	Rediger et nummer i en opkaldslog
Ring op	Ring til et telefonnummer
RingIkke	Aktiver eller deaktiver Må Ikke Forstyrres (RingIkke)
Ryd	Slet poster eller indstillinger
Slet	Fjern tegn til højre for markøren, når du bruger funktionen Rediger
Slet	Gendan standardindstillinger
Søg	Søg efter et nummer i telefonbogen
VideoTil (kun SCCP)	Vælg en videovisningstilstand
>>	Gå gennem de indtastede tegn
<<	Slet de indtastede tegn

Telefonskærmikoner




Linje- og opkaldsstatus

	Viderestilling af opkald aktiveret
	Opkald på hold; fjernopkald på hold
	
	Forbundet opkald
	Røret af
	Røret på
	Indgående opkald
	Delt linje i brug
	Godkendt opkald
	Krypteret opkald





Andre funktioner

	Hurtigkald konfigureret
	Meddelelse venter
	Indstilling valgt
	Funktion aktiveret
	URL-post i opkaldslog er klar til redigering (kun SIP)

Lyd- eller video-tilstand

	Håndsæt i brug
	Højtaler i brug (Højtal aktiveret)
	Video aktiveret (Cisco Unified IP Phone 7911G kun med SCCP)

Tastikoner

	Lydstyrke
	Navigation
	Hold
	Programmenu