





Vanliga telefonfunktioner


Ringa ett samtal	Aktivera kopplingstenen innan eller efter det att ett nummer slås.
Ringa ett nummer igen	Tryck på Ring igen .
Ställa ett samtal under förfrågan	Markera ett samtal och tryck på  .
Återställa ett samtal under förfrågan	Markera ett samtal under förfrågan och tryck på  .
Ringa ett snabbvalsnummer	<ul style="list-style-type: none"> Tryck på  och välj ett nummer att ringa. Tryck på  och välj Kataloger > Snabbval. Markera ett nummer att ringa. Ange ett snabbvalsnummer medan luren är på och tryck på FörkNum.
Överföra ett samtal till ett nytt nummer	Tryck på Överför , ange numret och lägg sedan på luren (eller tryck på Överför igen om överföring utan att lyfta luren inte kan användas i telefonen).
Starta en standardkonferens	Tryck på Fler > Konf och ring sedan upp deltagaren. Tryck sedan på Konf igen .



Cisco, Cisco IOS, Cisco Systems och Cisco Systems logotyp är registrerade varumärken som tillhör Cisco Systems, Inc. eller dess dotterbolag i USA och vissa andra länder. Alla andra märken, namn eller varumärken som omnämns i detta dokument eller på denna webbplats tillhör respektive ägare. Användning av ordet partner betyder inte att det föreligger någon bolagsrelation mellan Cisco och något annat företag. (0601R)

© 2006 Cisco Systems, Inc. Med ensamrätt.

OL-9838-01



Cisco Unified IP-telefon 7905G och 7912G för Cisco Unified CallManager 5.0 (SCCP)

Definitioner av programstyrda knappar

Ikoner på telefonskärmen

Knappikoner

Vanliga telefonfunktioner








Definitioner av programstyrda knappar

Avbryt	Avbryta en åtgärd eller stänga en skärm utan att tillämpa ändringarna
AvbSKd	Ta bort den person som lades till senast i konferenssamtalet
AvslSam	Frånkoppla aktuellt samtal
Avsluta	Gå tillbaka till föregående skärm
Besvara	Besvara ett samtal
Bevakn	Lyssna på ett samtal via högtalaren
BevAv	Slå av funktionen Bevakning
BrytinKonf	Lägga till dig själv i ett samtal på en delad linje och upprätta ett konferenssamtal
Delta	Skapa ett konferenssamtal genom att koppla ihop flera samtal på en linje
DirÖvf	Överföra två samtal till varandra
Fler	Visa fler programstyrda knappar
Hämta	Besvara ett samtal i gruppen
HämtG	Besvara ett samtal i en annan grupp
HämtO	Besvara samtal i associerad grupp
Konf	Skapa ett konferenssamtal
KonfList	Visa konferensdeltagare
Meddelande	Öppna röstmeddelandesystemet
Meet-Me	Vara värd för Meet-Me-konferens
Nytt	Skapa ett nytt samtal
Övrfr	Överföra ett samtal



Parkera	Lagra samtal m Parkera samtal
Privat	Hindra andra från att visa eller bryta in i samtal på en delad linje
QRT	Skicka information om samtalsproblem till systemadministratören
Rensa	Radera poster eller inställningar
Ring	Ringa ett telefonnummer
Ring igen	Ringa senast uppringda numret igen
Rstmedd	Skicka ett samtal till röstmeddelandesystemet
Skicka	Söka efter en kataloglista
Snabbval	Ringa upp med hjälp av snabbvalsnummer
Spara	Spara de valda inställningarna
Standard	Återställ inställningar till standard
Stäng	Stänga aktuellt fönster
Ta bort	Ta bort tecken till höger om markören när du använder Ändra
Ta bort	Ta bort en konferensdeltagare
Uppdatera	Uppdatera innehållet
Vdb	Aktivera/inaktivera vidarebefordran av samtal
Välj	Välja menyalternativ eller samtal
Återst	Återställ inställningar till standard
Återuppr	Ta emot meddelande om att en upptagen anknötning blir ledig
Ändra	Redigera nummer i samtalslogg
<<	Ta bort tecken till vänster om markören
>>	Flytta åt höger genom tecken

Ikoner på telefonskärmen





Samtalsstatus

	Vidarebefordran aktiverad
	Samtal under förfrågan
	Uppkopplat samtal
	Luren av
	Inkommande samtal
	Ring ut
	Delad linje använd



Vald enhet

	Använd lur
	Högtalaren används (Bevakning på)





Viktiga samtal

	Samtal med prioritet
	Samtal med mellanprioritet
	Samtal med hög prioritet
	Samtal med högsta prioritet

Övriga funktioner

	Meddelande väntar
	Valt alternativ

Knappikoner

	Volym
	Navigering
	Förfrågan
	Meny