





## Tasques telefòniques habituals


Realitzar una trucada	Despengeu abans o després de marcar un número.
Tornar a trucar a un número	Premeu <b>Retruc.</b>
Posar una trucada en espera	Ressalteu una trucada i premeu  .
Continuar amb una trucada en espera	Ressalteu una trucada en espera i premeu  .
Marcar un número de marcatge ràpid	<ul style="list-style-type: none"> <li>• Premeu  i seleccioneu un número per marcar.</li> <li>• Premeu  i seleccioneu <b>Directoris &gt; Marcatge ràpid</b>. Seleccioneu un número per marcar.</li> <li>• Introduïu un número de marcatge ràpid amb el telèfon penjat i premeu <b>MarcAbr.</b></li> </ul>
Transferir una trucada a un número nou	Premeu <b>Trnsf.</b> , telegeu el número i pengeu (o premeu <b>Trnsf.</b> un altre cop si el telèfon no té la funció de transferència quan es penja).
Iniciar una trucada de conferència estàndard	Premeu <b>més &gt; Confr.</b> i marqueu el número del participant. Premeu <b>Confr.</b> un altre cop.



Cisco, Cisco IOS, Cisco Systems i el logotip Cisco Systems són marques comercials registrades de Cisco Systems, Inc. o de les seves filials als Estats Units i altres països. La resta de marques, noms o marques comercials esmentades en aquest document o al lloc web pertanyen als seus propietaris respectius. L'ús de la paraula "soci" no implica una associació entre Cisco i qualsevol altre empresa. (0601R)

© 2006 Cisco Systems, Inc. Tots els drets reservats.

OL-9823-01



## Telèfons IP Cisco Unified 7905G i 7912G per a Cisco Unified CallManager 5.0 (SCCP)

Definicions de les tecles programades

Icones de la pantalla del telèfon

Icones de botó

Tasques telefòniques habituals








## Definicions de les tecles programades

<b>Actual.</b>	Actualitzar el contingut.
<b>Aparcar</b>	Guardar una trucada mitjançant Aparcar trucada.
<b>Canc.</b>	Cancel·lar una acció o sortir d'una pantalla sense aplicar els canvis.
<b>CaptAs</b>	Contestar una trucada que sona en un grup associat.
<b>CaptGr</b>	Contestar una trucada que sona en un altre grup.
<b>Captur</b>	Contestar una trucada del grup propi.
<b>Confr.</b>	Crear una trucada de conferència.
<b>Connect.</b>	Connectar diverses trucades en una sola línia per crear una trucada de conferència.
<b>Contest.</b>	Contestar una trucada.
<b>Desviar</b>	Enviar una trucada al sistema de missatgeria de veu.
<b>DsvInc</b>	Configurar/anul·lar el desviament de trucades.
<b>EditNúm</b>	Editar un número d'un registre de trucades.
<b>Eliminar</b>	Esborrar caràcters a la dreta del cursor quan s'utilitza EditNúm.
<b>EliUltTr</b>	Treure l'últim usuari afegit a una trucada de conferència.
<b>Enviar</b>	Cercar un llistat de directori.
<b>Esborr.</b>	Esborrar registres o configuracions.
<b>Fàbrica</b>	Restablir els paràmetres a la configuració predeterminada de fàbrica.
<b>FiTruc.</b>	Desconnectar la trucada en curs.
<b>Guardar</b>	Desar la configuració escollida.
<b>IntruCf</b>	Connectar-vos a una trucada d'una línia compartida i establir una trucada de conferència.



LlistCnf	Veure els participants d'una conferència.
MarcAbr	Marcar mitjançant un número d'índex de marcatge ràpid.
Marcar	Marqueu un número de telèfon.
Meet-Me	Organitzar una trucada de conferència Meet-Me.
més	Mostrar més teclcs programades.
Missatge	Accedir al sistema de correu de veu.
MonDes	Deshabilitar la funció Monitor.
Monitor	Escoltar una trucada per l'altaveu.
NovaTruc	Fer una trucada nova.
Privat	Impedir que altres usuaris vegin les trucades d'una línia compartida o s'hi connectin.
QRT	Enviar problemes de les trucades a l'administrador del sistema.
Restab.	Restablir els paràmetres a la configuració predeterminada.
RetrTruc.	Rebre un avís quan una extensió ocupada estigui disponible.
Retruc.	Tornar a marcar el número marcat més recent.
Selecc.	Seleccionar un element d'un menú o una trucada.
Sortir	Tornar a la pantalla prèvia.
Tancar	Tancar la finestra actual.
Treure	Treure un participant d'una conferència.
Trnsf.	Transferir una trucada.
TrsfDir	Transferir dues trucades entre elles.
<<	Eliminar els caràcters a l'esquerra del cursor.
>>	Moure's a la dreta pels diferents caràcters.

## Icones de la pantalla del telèfon





### Estat de la trucada

	Desviament de trucades activat
	Trucada en espera
	Trucada connectada
	Despenjat
	Trucada entrant
	Trucant
	Línia compartida en ús



### Dispositiu seleccionat

	Auricular en ús
	Altaveu en ús (Monitor activat)





### Trucades importants

	Trucada de prioritat
	Trucada de prioritat mitjana
	Trucada de prioritat alta
	Trucada de més prioritat

### Altres funcions

	Missatges en espera
	Opció seleccionada

## Icones de botó

	Volum
	Navegació
	Espera
	Menú