




Bežné telefónne činnosti

Uskutočnenie hovoru	Zdvihnite slúchadlo pred vytočením čísla alebo po vytočení čísla.
Opakované vytáčanie čísla	Stlačte tlačidlo Opakuje.
Podržanie hovoru	Stlačte tlačidlo 
Obnovenie podržaného hovoru	Stlačte tlačidlo 
Vytočenie čísla pomocou rýchlej voľby	Stlačte a podržte (približne dve sekundy) číslo na klávesnici, ktoré je priradené ako číslo rýchlej voľby.
Prepojenie hovoru na nové číslo	Stlačte tlačidlo Prepojiť, zadajte číslo a zaveste (prípadne znova stlačte tlačidlo Prepojiť, ak použitý telefón nepodporuje prepojenie pri zavesenom slúchadle).
Začatie štandardného konferenčného hovoru	Stlačte tlačidlo Konferencia a vytočte číslo účastníka. Znova stlačte tlačidlo Konferencia.







Zariadenie Cisco Unified IP Phone 7902G pre systém Cisco Unified CallManager 5.0

Definície tlačidiel funkcií




Ikony tlačidiel

Bežné telefónne činnosti

Definície tlačidiel funkcií

	Umožňuje vytočiť naposledy volané číslo.
	Prepája hovor na iné číslo.
	Umožňuje vytvoriť jeden hovor pre 3 až 16 účastníkov.
	Umožňuje získať prístup k hlasovým správam zanechaným volajúcimi.

Ikony tlačidiel

	Hlasitosť
	Podržané
	Ponuka



Cisco, Cisco IOS, Cisco Systems a logo Cisco Systems sú registrované ochranné známky spoločnosti Cisco Systems, Inc. alebo jej príčlenených organizácií v USA a niektorých ďalších krajinách. Všetky ostatné značky, názvy alebo ochranné známky uvedené v tomto dokumente alebo na webovej lokalite sú majetkom ich príslušných vlastníkov. Použitie výrazu „partner“ neznamená, že medzi spoločnosťou Cisco a ňou inou spoločnosťou existuje partnerský vzťah. (0601R)

© 2006 Cisco Systems, Inc. Všetky práva vyhradené.

OL-9810-01

