



Tarefas comuns do telefone

Efetuar uma chamada	Obtenha um tom de discagem antes ou depois de discar um número.
Rediscar um número	Pressione a tecla Rediscar.
Colocar uma chamada em espera	Pressione  .
Continuar uma chamada em espera	Pressione  .
Discagem rápida de um número	Mantenha pressionado (durante cerca de 2 segundos) o número no teclado que você definiu como número de discagem rápida.
Transferir uma chamada para um novo número	Pressione a tecla Transf., digite o número e desligue (ou pressione a tecla Transf. novamente se o seu telefone não estiver ativado para transferência no gancho).
Iniciar uma chamada de conferência padrão	Pressione a tecla Confrn e disque para o participante. Em seguida, pressione a tecla Confrn novamente.



Cisco, Cisco IOS, Cisco Systems e o logotipo Cisco Systems são marcas registradas de Cisco Systems, Inc. ou de suas filiais nos EUA e em outros países. Todas as outras marcas ou nomes mencionados neste documento ou no Web site são propriedade dos respectivos detentores. A utilização do termo "parceiro" não implica uma relação de parceria entre a Cisco e qualquer outra empresa. (0601R)

© 2006 Cisco Systems, Inc. Todos os direitos reservados.

OL-9808-01



Cartão de referência





Telefone IP 7902G Cisco Unified para Cisco Unified CallManager 5.0

Definições das teclas de função




Ícones das teclas

Tarefas comuns do telefone

Definições das teclas de função

	Disca novamente o último número discado.
	Transfere a chamada para outro interlocutor.
	Permite incluir de 3 a 16 participantes em uma única chamada.
	Acessa mensagens de voz deixadas pelos chamadores.

Ícones das teclas

	Volume
	Espera
	Menu

