



Gyakrabban végrehajtott telefonos műveletek


Hívás kezdeményezése	Vegye fel a telefonkagylót a szám tárcsázása előtt vagy után.
Szám újrarahívása	Nyomja meg az Újrahív gombot.
Hívás tartásba helyezése	Nyomja meg a  gombot.
Tartásban lévő hívás folytatása	Nyomja meg a  gombot.
Szám hívása gyorshívással	Nyomja meg és tartsa lenyomva (körülbelül két másodpercig) azt a számot a billentyűzetten, amelyikhez a gyorshívó számot rendelte.
Hívás átadása új számra	Nyomja meg az Átad gombot, írja be a kívánt számot, majd tegye le a kézibeszélőt (vagy nyomja meg újra az Átad gombot, ha a készülék nem támogatja a letett kézibeszélő melletti átadást).
Normál konferenciahívás kezdeményezése	Nyomja meg a Konferencia gombot, és tárcsázza a résztvevő számát. Ezután ismét nyomja meg a Konferencia gombot.



A Cisco, a Cisco IOS, a Cisco Systems és a Cisco Systems logó a Cisco Systems, Inc. vagy leányvállalatainak bejegyzett védjegye az Amerikai Egyesült Államokban és egyéb országokban. A dokumentumban vagy a webhelyen említett összes többi név, márkanév vagy védjegy a megfelelő tulajdonosok tulajdonát képezi. A „partner” szó használata nem feltétlenül jelenti azt, hogy a Cisco és bármely más szervezet között üzleti kapcsolat állna fenn. (0601R)

© 2006 Cisco Systems, Inc. Minden jog fenntartva.

OL-9803-01







Cisco Unified 7902G IP telefon a Cisco Unified CallManager 5.0 rendszerhez

A funkciógombok ismertetése




Gombikonok

Gyakrabban végrehajtott telefonos műveletek

A funkciógombok ismertetése

	A legutóbb hívott számot tárcsázza.
	Átad egy hívást egy másik félnek.
	Felépít egy egyszerű hívást minimum 3 és maximum 16 résztvevő között.
	A hívók által hagyott hangüzeneteket éri el.

Gombikonok

	Hangerő
	Tart
	Menü

