



Απλές εργασίες με το τηλέφωνο

Πραγματοποίηση μιας κλήσης	Ανοίξτε τη γραμμή πριν επιλέξετε έναν αριθμό ή αφού τον επιλέξετε.
Επανάκληση ενός αριθμού	Πατήστε το κουμπί Επανάκληση.
Θέση μιας κλήσης σε κράτηση	Πατήστε  .
Συνέχιση μιας κρατημένης κλήσης	Πατήστε  .
Επιλογή ενός αριθμού χρησιμοποιώντας μια μνήμη	Πατήστε στο πληκτρολόγιό σας και κρατήστε πατημένο (για δύο δευτερόλεπτα περίπου) τον αριθμό που έχετε ορίσει ως αριθμό μνήμης.
Μεταβίβαση μιας κλήσης σε νέο αριθμό	Πατήστε το κουμπί Μεταβίβαση, πληκτρολογήστε τον αριθμό και κλείστε τη γραμμή (ή πατήστε ξανά Μεταβίβαση, εάν το τηλέφωνό σας δεν υποστηρίζει τη δυνατότητα μεταβίβασης με κατεβασμένο το ακουστικό).
Έναρξη μιας τυπικής κλήσης συνδιάσκεψης	Πατήστε το κουμπί Συνδιάσκεψη και καλέστε τον συμμετέχοντα. Στη συνέχεια, πατήστε ξανά Συνδιάσκεψη.



Οι επωνυμίες Cisco, Cisco IOS, Cisco Systems και το λογότυπο Cisco Systems είναι σήματα κατατεθέντα της Cisco Systems, Inc. ή των θυγατρικών της στις Ηνωμένες Πολιτείες και σε ορισμένες άλλες χώρες. Όλες οι άλλες εμπορικές ονομασίες, τα ονόματα ή τα εμπορικά σήματα που αναφέρονται στο παρόν έγγραφο ή την παρουσία τοποθεσία Web αποτελούν ιδιοκτησία των αντίστοιχων κατόχων τους. Η χρήση της λέξης "συνεργάτης" δεν υποδηλώνει σχέση συνεταιρισμού μεταξύ της Cisco και οποιασδήποτε άλλης εταιρείας. (0601R)

© 2006 Cisco Systems, Inc. Με την επιφύλαξη παντός δικαιώματος.





OL-9910-01






Τηλέφωνο Cisco Unified IP 7902G για το Cisco Unified CallManager 5.0

Ορισμοί κουμπιών δυνατοτήτων
Εικονίδια κουμπιών
Απλές εργασίες με το τηλέφωνο

Ορισμοί κουμπιών δυνατοτήτων

	Καλεί ξανά τον αριθμό που καλέσατε τελευταίο.
	Μεταβιβάζει μια κλήση σε άλλο άτομο.
	Πραγματοποιεί μια κλήση για 3 έως 16 συμμετέχοντες.
	Επιτρέπει την πρόσβαση στα φωνητικά μηνύματα που έχουν αφήσει οι καλούντες.

Εικονίδια κουμπιών

	Ένταση ήχου
	Κράτηση
	Μενού

