



Tarefas comuns do telefone

Efetuar uma chamada	Pegue o fone antes ou depois de discar um número.
Rediscar um número	Pressione Redisc.
Alternar para o monofone durante uma chamada	Levante o monofone.
Alternar para alto-falante ou fone de ouvido durante uma chamada	Pressione  ou  e desligue o monofone.
Silenciar e ativar o som de uma chamada	Pressione  .
Visualizar hist. cham.	Pressione  > Histórico de chamadas.
Colocar e retomar uma chamada	Pressione  , para colocar uma chamada em espera e pressione novamente para retomar a chamada em espera.
Transferir uma chamada para um novo número	Pressione  , digite o número e pressione a tecla novamente.
Efetuar uma chamada de intercomunicador	Pressione a tecla Intercomunicador e então digite o número, se necessário. Fale depois de ouvir o tom.
Iniciar uma chamada de conferência padrão	Pressione  , ligue para o participante e pressione a tecla novamente.
Silenciar o toque de uma chamada recebida	Pressione a tecla Volume para baixo uma vez.



Cisco e o logotipo da Cisco são marcas comerciais ou registradas da Cisco e/ou de suas afiliadas nos Estados Unidos e em outros países. Para exibir uma lista de marcas comerciais da Cisco, visite este URL: www.cisco.com/go/trademarks. Todas as marcas de terceiros citadas pertencem a seus respectivos proprietários. O uso do termo parceiro não implica uma relação de parceria entre a Cisco e qualquer outra empresa. (1110R)

© 2013 Cisco Systems, Inc. Todos os direitos reservados.

OL-20187-01



CARTÃO DE REFERÊNCIA RÁPIDA



Cisco IP Phone 7821, 7841, e 7861 para Cisco Unified Communications Manager 10.0 (SIP)

Teclas de função



Ícones da tela do telefone

Botões









Tarefas comuns do telefone

Teclas de função

Todas as chamadas	Lista todas as chamadas perdidas, efetuadas e recebidas.
Atender	Atender uma chamada.
Aplicar	Confirmar a seleção de um toque de chamada.
Fazer uma chamada	Iniciar uma chamada.
Retornar chamada	Recebe uma notificação quando um ramal ocupado estiver disponível.
Cancelar	Cancelar uma ação ou sair da tela sem aplicar as alterações.
Limpar	Apaga todos os valores.
Excluir	Excluir uma entrada do Histórico de chamadas.
Excluir uma chamada	Excluir uma chamada do Histórico de chamadas.
Detalhes	Abriu os detalhes de registros das chamadas perdidas, efetuadas e recebidas de vários participantes.
Discar	Discar um número selecionado.
Desviar	Enviar ou redirecionar uma chamada para o correio de voz ou número de telefone predeterminado.
Editar	Modificar um nome ou endereço de e-mail.
EdtDisc	Modificar um número.
Sair	Voltar à tela anterior.
Dsv TdCh/Desl Desv	Configurar/cancelar o desvio de chamadas.
GrpCapt	Atender uma chamada que está tocando em um outro grupo ou em uma outra linha.
Encerrar sessão	Sair do diretório pessoal.
Meet Me	Servir como anfitrião em uma teleconferência Meet Me.
Perdidas	Abriu o registro das chamadas perdidas.
Mais	Visualizar teclas de função adicionais.








Nova chamada	Efetuar uma nova chamada.
OK	Confirmar uma seleção.
OCapt	Atender uma chamada que está tocando em um grupo associado.
Estacionar	Armazenar uma chamada.
Reproduzir	Reproduzir um toque de chamada.
Captura	Atender uma chamada que está tocando em outro telefone do seu grupo.
Redisar	Redisar o último número discado.
Remover	Remover um participante ou uma entrada da conferência.
Salvar	Salvar as definições selecionadas.
Pesquisar	Pesquisar uma listagem de diretório.
Selecionar	Selecionar a opção realçada.
Definir	Definir um toque de chamada.
Enviar	Insira as informações do usuário.
Trocar	Alternar entre duas chamadas existentes.
Atualizar	Atualizar uma entrada no diretório pessoal.
>>	Mover-se pelos caracteres inseridos.
	Retornar para excluir os caracteres.
	Voltar.

Ícones da tela do telefone










	Fora do gancho
	No gancho
	Chamada estabelecida
	Chamada recebida
	Chamada perdida
	Chamada recebida
	Chamada efetuada
	Chamada em espera/retomar chamada

Ícones dos atributos

(se estiverem disponíveis no seu telefone)

	Mensagem em espera
	Linha compartilhada em utilização
	Linha de discagem rápida
	Indicador de status da linha – a linha monitorada está em uso
	Indicador de status da linha – a linha monitorada está inativa
	Indicador de status da linha – a linha monitorada está a tocar
	Indicador de status da linha – a linha monitorada está no modo Não perturbar (NaoPtb)

Botões

	Aplicativos
	Contatos
	Mensagens
	Transferir
	Espera/Retoma
	Conferência
	Volume
	Alto-falante
	Silenciar
	Fone de ouvido
	Botão Selecionar

Para *Cisco IP Phone Quick Start Guides*, visite o seguinte URL:
http://www.cisco.com/en/US/products/ps13220/products_user_guide_list.html