





Operazioni comuni effettuate con il telefono

Esecuzione di una chiamata	Sganciare il ricevitore prima o dopo la composizione di un numero.
Ricomposizione di un numero	Premere Ripeti .
Passaggio alla modalità con ricevitore durante una chiamata	Solleverare il ricevitore.
Passaggio alla modalità con altoparlante o cuffia durante una chiamata	Premere  o  .
Attivazione e disattivazione dell'audio per la chiamata	Premere  .
Visualizzazione dell'elenco chiamate	Premere  > Cronologia chiamate.
Messa in attesa e ripresa di una chiamata	Premere  per riprendere la chiamata in attesa.
Trasferimento di una chiamata a un nuovo numero	Premere  , immettere il numero, quindi premere nuovamente il pulsante.
Esecuzione di una chiamata interna	Premere il pulsante Interfono e immettere un numero, se necessario. Iniziare a parlare dopo il segnale.
Avviare una chiamata in conferenza standard	Premere  , immettere il numero del partecipante, quindi premere nuovamente il pulsante.
Disattivazione della suoneria per una chiamata in entrata	Premere una volta il pulsante Volume .



Cisco e il logo Cisco sono marchi commerciali o marchi registrati di Cisco e/o delle relative affiliate negli Stati Uniti e in altri paesi. Per visualizzare un elenco dei marchi commerciali di Cisco visitare l'URL: www.cisco.com/go/trademarks. I marchi di terze parti citati sono proprietà dei rispettivi titolari. L'utilizzo del termine Partner non implica una relazione di partnership tra Cisco e altre aziende. (1110R)

© 2013 Cisco Systems, Inc. Tutti i diritti riservati.

OL-20187-01



GUIDA RAPIDA



Cisco serie 7821, 7841 e 7861 IP Phone per Cisco Unified Communications Manager 10.0 (SIP)

Softkey



Icone dello schermo del telefono

Pulsanti



Operazioni comuni effettuate con il telefono

Softkey

Tutte le chiamate	Il telefono visualizza le chiamate non risposte, effettuate e ricevute.
Risposta	Consente di rispondere a una chiamata.
Applica	Conferma la suoneria scelta.
Chiama	Avvia una chiamata.
Prenota	Consente di ricevere una notifica quando un interno occupato diventa disponibile.
Annulla	Consente di annullare un'azione o chiudere una schermata senza applicare le modifiche.
Cancella	Cancella tutti i valori.
Elimina	Consente di eliminare una voce da Cronologia chiamate.
Elim. chiamata	Consente di eliminare una chiamata da Cronologia chiamate.
Dettagli	Consente di aprire il record Dettagli per una chiamata con più interlocutori nel registro delle chiamate non risposte, effettuate e ricevute.
Chiama	Consente di comporre un numero selezionato.
Devia	Consente di inviare o reindirizzare una chiamata alla casella vocale o a un numero di telefono predefinito.
Modifica	Consente di modificare un nome o un indirizzo e-mail.
Mod nr	Consente di modificare un numero.
Esci	Consente di tornare alla schermata precedente.
Dev Tutte/ Deviazione disattivata	Consente di impostare/annullare la deviazione di chiamata.
RispAsG	Consente di rispondere a una chiamata in arrivo in un altro gruppo o su un'altra linea.
Disconnetti	Consente di disconnettersi da Directory personale.
ConfAut	Consente di avviare una chiamata in conferenza automatica.
Persa	Consente di aprire il record delle chiamate non risposte.
Altro	Consente di visualizzare softkey aggiuntive.








Nuova chiamata	Effettuare una nuova chiamata.
OK	Consente di confermare una selezione.
RispAlG	Consente di rispondere a una chiamata in arrivo in un gruppo associato.
Parcheggio	Consente di memorizzare una chiamata.
Riproduci	Consente di ascoltare la suoneria.
RispAss	Consente di rispondere a una chiamata in arrivo su un altro telefono nel gruppo.
Ripeti	Consente di ripetere l'ultimo numero chiamato.
Rimuovi	Consente di rimuovere un partecipante da una conferenza o una voce.
Salva	Consente di salvare le impostazioni scelte.
Cerca	Consente di ricercare un elenco di rubriche.
Selezione	Consente di selezionare l'opzione evidenziata.
Imposta	Consente di impostare una suoneria.
Invia	Consente di immettere le informazioni dell'utente.
Scambio	Consente di passare tra due chiamate in corso.
Aggiorna	Consente di aggiornare una voce nella rubrica personale.
>>	Consente di spostarsi tra i caratteri immessi.
	Consente di tornare indietro ed eliminare i caratteri.
	Consente di tornare indietro.

Icone dello schermo del telefono

	Ricevitore sganciato
	Ricevitore agganciato
	Chiamata connessa
	Chiamata in arrivo
	Chiamata persa
	Chiamata ricevuta
	Chiamata effettuata
	Chiamata in attesa/ripresa

Icone delle funzioni

(se disponibili sul telefono)

	Messaggio in attesa
	Linea condivisa in uso
	Linea chiamata rapida
	Indicatore stato linea: la linea selezionata è in uso
	Indicatore stato linea: la linea selezionata è inattiva
	Indicatore stato linea: la linea selezionata sta squillando
	Indicatore stato linea: la linea selezionata è impostata su Non disturbare (DND)

Pulsanti

	Applicazioni
	Contatti
	Messaggi
	Trasferisci
	Attesa/Ripreni
	Conferenza
	Volume
	Altoparlante
	Disattiva audio
	Cuffia
	Tasto Seleziona

Per visualizzare le *guide di riferimento rapido per Cisco IP Phone*, aprire il seguente URL:
http://www.cisco.com/it/IT/products/ps13220/products_user_guide_list.html