









Tarefas comuns do telefone

Efectuar uma chamada	Levante o auscultador antes de marcar um número.
Remarcar um número	Prima  ou a tecla Navegação com o telefone no descanso para ver o registo de Chamadas efectuadas.
Mudar para o auscultador durante uma chamada	Levante o auscultador.
Mudar para o altifalante durante uma chamada	Prima  .
Silenciar o telefone	Prima  .
Colocar em espera/retomar uma chamada	Realce uma chamada e prima  .
Transferir uma chamada para um número novo	Prima  ou introduza o número. Prima  novamente quando o telefone tocar.
Iniciar uma chamada em conferência padrão (ad hoc) entre três participantes	Prima  ou marque o número do participante. Prima  novamente.



Cisco, Cisco Systems, the Cisco logo, and the Cisco Systems logo are registered trademarks or trademarks of Cisco Systems, Inc. and/or its affiliates in the United States and certain other countries. All other trademarks mentioned in this document or Website are the property of their respective owners. The use of the word partner does not imply a partnership relationship between Cisco and any other company. (0705R)

© 2007 Cisco Systems, Inc. All rights reserved.

OL-14797-01



CARTÃO DE REFERÊNCIA RÁPIDA



Telefone SIP Cisco Unified 3911 para o Cisco Unified Communications Manager 6.0 e 5.1.

Ícones de teclas

Ícones do ecrã do telefone

LEDs do telefone

Registos de chamadas e marcações rápidas

Entradas de nomes e números

Tarefas comuns do telefone

Ícones de teclas

	Volume
	Altifalante
	Silenciar
	Navegação
	Cancelar
	OK
	Linha
	ReMarc.
	Conferência
	Transf.
	Espera/Retomar
	Mensagens

Ícones do ecrã do telefone

Estados de linhas e chamadas

	Desvio de chamadas activado
	Chamada em espera
	Chamada estabelecida
	Chamada recebida
	Chamada em conferência activa
	Chamada em conferência em espera
	Chamada em conferência desactivada
	Chamada efectuada
	Chamada efectuada não concluída
	Transferir uma chamada
	Linha (inactiva)
	Linha desactivada
Dispositivo seleccionado	
	Auscultador em utilização
	Altifalante em utilização

Outras funções

	Mensagem em espera
	Chamada perdida

LEDs do telefone

Indicador de mensagem em espera	Indicador por cima do ecrã do telefone: <ul style="list-style-type: none"> Activo (fixo): Nova mensagem de voz Intermitente: Chamada recebida
	<ul style="list-style-type: none"> Activo (fixo): Chamada activa Intermitente lento: Chamada em espera Intermitente rápido: Chamada recebida
	Activo: Altifalante em utilização
	Activo: Telefone em silêncio
	Activo: Chamada em conferência activa
	Activo: Nova mensagem de voz

Registos de chamadas e marcações rápidas

Utilizar os registos de chamadas	<p>Efectue um dos seguintes procedimentos:</p> <ul style="list-style-type: none"> Prima , escolha Chamadas perdidas, Chamadas recebidas ou Chamadas efectuadas e seleccione uma entrada para marcar. Prima , escolha Directórios > Chamadas perdidas, Chamadas recebidas ou Chamadas efectuadas e seleccione uma entrada para editar. Prima para marcar.
Efectuar a marcação rápida de um número	<p>Efectue um dos seguintes procedimentos:</p> <ul style="list-style-type: none"> Prima , escolha Marcações rápidas e seleccione uma entrada para marcar. Prima , escolha Directórios > Marcações rápidas e seleccione uma entrada para marcar.

Entradas de nomes e números

Apagar um dígito	Prima .
Mudar de números para letras	Prima #.
Mudar de maiúsculas para minúsculas	Prima #.