

# VAŽNA BEZBEDNOSNA UPUTSTVA

## Obaveštenje za montažere

Uputstva za servisiranje u ovom obaveštenju namenjena su isključivo kvalifikovanim serviserima. Da biste smanjili opasnost od električnog udara, nemojte da obavljate bilo koju vrstu servisiranja koja nije opisana u uputstvu za upotrebu, osim ako niste kvalifikovani za to.

### Napomena za instalatera sistema

Zaštita za koaksijalni kabl ovog aparata treba uzemljiti što je moguće bliže tački utikača u zgradi. Za proizvode koji se prodaju u SAD i Kanadi ovaj podsistem se prilaže radi skrivanja pažnje instalateru na dan 820-931 (Jan 820-100 zakona NEC (i. kanadskog zakona o električnoj energiji, 1. deo), u kome su date smernice za pravilno uzemljenje zaštite koaksijalnog kabla.



This symbol is intended to alert you that uninsulated voltage within this product may have sufficient magnitude to cause electric shock. Therefore, it is dangerous to make any kind of contact with any inside part of this product.

Ovaj simbol upozorava da nezavodni napon u ovom proizvodu može da bude dovoljno jak da izazove elektrošok. Zato je opasno dodirivati bilo koji deo unutar ovog proizvoda.



OPREZ: Da bi se smanjio rizik od elektroškoka, ne skladaite potopne (ili zadržni deo). Unutra nema delova koje korisnik može sam da servisira. Servisiranje poverite kvalifikovanim stručnjacima.


UPOZORENJE  
RADI SPREČAVANJA POŽARA ILI ELEKTROŠOKA NE  
IZLAŽITE OVOJ JEDINICI KIŠI ILI VLAZI.



This symbol is intended to alert you of the presence of important operating and maintenance (servicing) instructions in the literature accompanying this product.

Ovaj simbol znači da postoje važna uputstva za upravljanje ili servisiranje u literaturi koja dolazi uz ovaj proizvod.

20080814\_Installer820

- 1) Pročitajte ova uputstva.
- 2) Sačuvajte ova uputstva.
- 3) Pazite na sva upozorenja.
- 4) Sledite sva uputstva.
- 5) Ne koristite ovaj uređaj blizu vode.
- 6) Uređaj čistite isključivo suvom krpom.
- 7) Pazite da otvori za ventilaciju ne budu blokirani. Montirajte uređaj u skladu s uputstvom proizvođača.
- 8) Ne montirajte uređaj u blizini izvora topline poput radijatora, peći, šporeta ili drugih uređaja koji proizvode toplotu (što obuhvata i pojačavače).
- 9) Iskoristite bezbednosne mogućnosti polarizovanog utikača ili utikača sa uzemljenjem. Polarizovani utikač ima dva kontakta, pri čemu je jedan širi od drugog. Utikač s uzemljenjem ima dva standardna kontakta i kontakt za uzemljenje. Širi kontakt na polarizovanom utikaču ili treći kontakt za uzemljenje namenjeni su vašoj bezbednosti. Ako se utikač koji ste dobili uz uređaj ne može postaviti u utičnicu, obratite se električaru kako bi zamenio zastarelu utičnicu.
- 10) Zaštite naponski kabl od gaženja i ukleštenja. Ovo se posebno odnosi na delove kod utikača, utičnica i mesta na kojima kablovi izlaze iz uređaja.
- 11) Koristite isključivo priključke/pribor koje je odobrio proizvođač.
- 12) Koristite isključivo uz pokretnu policu, stalak, tronožac, držač ili stočić koji je odredio proizvođač ili se prodaje uz uređaj. Ako se koristi pokretna polica, budite pažljivi prilikom pomeranja police s uređajem kako ne bi došlo do povredjenja usled prevrtanja.
- 13)  Isključite uređaj tokom oluja i ako ga nećete koristiti duže vreme.
- 14) Sve radove na servisiranju poverite kvalifikovanim serviserima. Servisiranje je potrebno ukoliko je uređaj na bilo koji način oštećen, npr. ako je naponski kabl ili utikač oštećen, ako je na uređaj prosuta tečnost ili su u njegovu unutrašnjost dospeli predmeti, ako je uređaj bio izložen dejstvu kiše ili vlage, ukoliko uređaj ne funkcioniše ispravno ili je bio ispušten.

## Upozorenje o izvoru napajanja

Na ovom proizvodu nalazi se nalepnica na kojoj se nalaze podaci o odgovarajućem izvoru napajanja. Ovaj proizvod priključuje isključivo na utičnice s mrežnim napajanjem čiji napon i frekvencija odgovaraju onima označenim na nalepnici na proizvodu. Ukoliko niste sigurni koji vrstu izvora napajanja imate kod kuće ili na poslu, obratite se dobavljaču usluga ili lokalnom preduzeću za distribuciju električne energije.

Ulaz za naizmenični napon na uređaju mora u svakom trenutku biti dostupan i funkcionalan.

## Uzemljite uređaj



**UPOZORENJE:** Izbegavajte opasnost od strujnih udara i nastanka požara! Ako ovaj proizvod povežete s koaksijalnim kablom, vodite računa da kablovski sistem bude uzemljen.

Uzemljenje pruža određenu zaštitu od skokova napona i statičkog naelektrisanja.



**UPOZORENJE:** Izbegavajte opasnost od strujnih udara i nastanka požara! Ne postavljajte spoljnu antenu u blizinu električnih vodova ili električnih kola u vazduhu. Svaki kontakt s električnim vodovima ili kolima može biti koban.

U ovom proizvodu može se nalaziti tjuner koji je u stanju da prima signale iz etra.

## Zaštite proizvod od udara munje

Pored toga što ćete isključiti izvor naizmeničnog napajanja iz utičnice, iz uređaja izvucite i ulazne kablove.

## Proverite izvor napajanja pomoću indikatora za uključeno/isključeno napajanje

Iako indikator za uključeno/isključeno napajanje ne svetli, uređaj i dalje može biti priključen na izvor napajanja. Indikator se može isključiti kada je uređaj isključen, bez obzira na to da li je još povezan s izvorom naizmeničnog napajanja.

## Eliminišite preopterećenje naizmenične električne mreže



**UPOZORENJE:** Izbegavajte opasnost od strujnih udara i nastanka požara! Nemojte preopterećivati naizmeničnu električnu mrežu, utičnice, produžne kablove i naponske priključke na uređaju. Za proizvode koji se napajaju baterijama ili drugim izvorima napajanja, pogledajte njihovo uputstvo.

## Rukovanje baterijama za jednokratnu upotrebu

Uz ovaj uređaj se mogu isporučivati baterije za jednokratnu upotrebu. Imajte u vidu sledeće upozorenje i postupite u skladu sa uputstvom za bezbedno korišćenje i odlaganje baterija u nastavku teksta.



**UPOZORENJE:** Ukoliko baterijama ne rukujete na odgovarajući način ili ih pogrešno postavite, postoji opasnost od eksplozije. Prilikom zamenе, koristite isključivo baterije istog tipa. Ne rastavljajte baterije i ne pokušavajte da ih napunite van uređaja. Ne lomite baterije, ne bušite ih i ne stavljajte ih u vatra. Nemojte praviti kratak spoj spoljnih kontakata i vodite računa da baterije ne dodu u dodir s vodom i drugim tečnostima. Baterije odložite u skladu s lokalnim propisima i uputstvom koje ste dobili od svog dobavljača usluge.

## Bezbedno korišćenje baterija

- Postavite baterije na ispravan način. Ako baterije postavite pogrešno, može doći do eksplozije.
- Ne pokušavajte da ponovo napunite baterije „za jednokratnu upotrebu“.
- Postupite u skladu s uputstvom za punjenje „punjivih“ baterija.
- Zamenite baterije drugima istog ili ekvivalentnog tipa koji smo preporučili.
- Ne izlažite baterije prevelikoj toploti (poput sunčeve svetlosti ili plamena).
- Ne izlažite baterije temperaturama iznad 100°C (212°F).

## Odlaganje baterija

- Baterije mogu da sadrže materije koje mogu biti štetne po okolinu.
- Reciklirajte baterije ili ih odložite na način koji je u skladu s uputstvom proizvođača i lokalnim/nacionalnim propisima o odlaganju i recikliranju.



廢電池請回收

- Baterije mogu da sadrže opasnu materiju perhlorat, tako da može biti neophodno posebno oprezno rukovanje i odlaganje ovog proizvoda. Više informacija o perhloratu i najboljim metodama za rukovanje materijom koja sadrži perhlorat potražite na stranici [www.dtsc.ca.gov/hazardouswaste/perchlorate](http://www.dtsc.ca.gov/hazardouswaste/perchlorate)

## Obezbedite ventilaciju i izaberite mesto

- U potpunosti uklonite ambalažu pre nego što uključite napajanje uređaja.
- Ne postavljajte uređaj na krevet, kauč, tepih ili drugu sličnu površinu.
- Ne postavljajte uređaj na nestabilnu površinu.
- Ne postavljajte uređaj u zatvoreni prostor poput police za knjige ili ormara ukoliko prethodno niste obezbedili odgovarajuću ventilaciju.
- Ne postavljajte druge elektronske uređaje (poput video-rikordera ili DVD plejera), lampe, knjige, vaze s vodom ili druge objekte na ovaj uređaj.
- Pazite da otvori za ventilaciju ne budu blokirani.

## Radno okruženje

Ovaj proizvod je dizajniran za rad u zatvorenom prostoru na temperaturama od 32° do 104° F (0° do 40° C). Svaki proizvod treba da ima dovoljno prostora sa svake strane tako da ispusti za vazduh ne budu blokirani.

## Zaštite uređaj od izlaganja vlazi i stranim objektima

**⚡ UPOZORENJE:** Izbegavajte opasnost od strujnih udara i nastanka požara! Ne izlažite ovaj proizvod kapima ili mlazovima tečnosti, kiši i vlazi. Predmeti napunjeni tečnošću poput vaza ne smeju se postavljati na ovaj uređaj.

**⚡ UPOZORENJE:** Izbegavajte opasnost od strujnih udara i nastanka požara! Pre čišćenja isključite ovaj uređaj iz napajanja. Ne koristite tečno ili aerosol sredstvo za čišćenje. Ne koristite magnetski ili statički uređaj za čišćenje (čistač prašine) za čišćenje ovog proizvoda.

**⚡ UPOZORENJE:** Izbegavajte opasnost od strujnih udara i nastanka požara! Nikad ne gurajte predmete u otvore na proizvodu. Strani objekti mogu dovesti do kratkih spojeva i izazvati strujni udar ili požar.

## Upozorenja o servisiranju

**⚡ UPOZORENJE:** Sprečite strujni udar! Ne otvarajte poklopac uređaja. Otvaranjem ili uklanjanjem poklopca možete biti izloženi opasnim naponima. Garancija će biti poništena ako otvorite poklopac. Ovaj proizvod ne sadrži delove koje korisnik može servisirati.

## Proverite bezbednost proizvoda

Nakon dovršetka servisiranja ili opravke proizvoda, serviser mora da obavi proveru bezbednosti kako bi utvrdio da li je proizvod prikladan za upotrebu.

## Zaštite proizvod prilikom premeštanja

Uvek isključite izvor napajanja kada premeštate uređaj ili priključujete, odnosno isključujete kablove.

20110316\_Cable\_Safety

Cisco PDS2100 Serija Set-Top  
Model: PDS2100 Serija  
Proizvođač:  
Cisco Systems, Inc.  
5030 Sugarloaf Parkway  
Lawrenceville, Georgia 30044 USA  
Telefon: 770 236-1077

## Obaveštenje za potrošače

Cisco® PDS2100 Serija Set-Top prima digitalne signale od dobavljača usluge i prenosi programe u formatima standardne (SD) i visoke (HD) definicije (720p i 1080i).

Morate da imate HDTV da biste mogli da gledate HD programe. Programi moraju da budu snimljeni u HD formatu i emitovani u HD formatu.

Pročitajte bezbednosna uputstva pre povezivanja prijemnika.



Cisco Systems, Inc.  
170 West Tasman Drive  
San Jose, CA 95134-1706 USA

<http://www.cisco.com>  
Tel: 408 526-4000  
800 553-6387

Cisco i logotip Cisco su zaštitni znakovi ili registrovani zaštitni znakovi kompanije Cisco i njenih filijala u SAD i drugim zemljama. Da biste videli listu Cisco zaštitnih znakova, idite na ovu URL adresu: [www.cisco.com/go/trademarks](http://www.cisco.com/go/trademarks).

**HDMI** Termin HDMI, HDMI High-Definition Multimedia Interface i HDMI logotip su zaštitni znakovi ili registrovani zaštitni znakovi kompanije HDMI Licensing LLC u SAD i drugim zemljama.

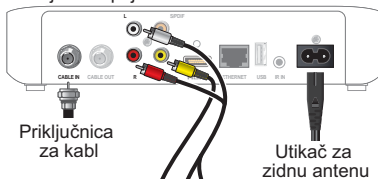
Drugi ovdje pomenuti zaštitni znakovi trećih strana vlasništvo su svojih vlasnika. Upotreba reči „partner“ ne podrazumeva partnerski odnos između kompanije Cisco i drugih kompanija. (1110R)

© 2013. Cisco i/ili filijale. Sva prava zadržana.

April 2013 Part Number 78-20809-01 Rev B0

## Priključivanje na SDTV pomoću RCA kabla

### Zadnji deo prijemnika



Priključnica za kabl

Utikač za zidnu antenu

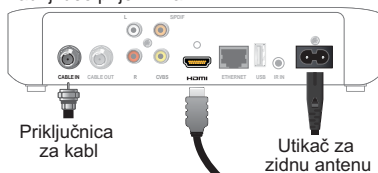
### Zadnji deo SDTV-a



T15340

## Priključivanje na HDTV pomoću HDMI kabla

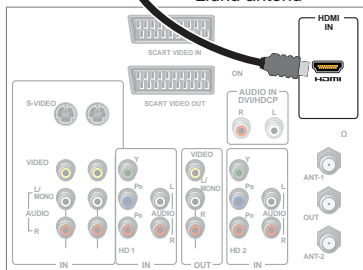
### Zadnji deo prijemnika



Priključnica za kabl

Utikač za zidnu antenu

### Zadnji deo HDTV-a



T15341

## GNU GPL izjava za softver otvorenog koda

Prijemnik Cisco PDS2100 Serija, između ostalog, sadrži besplatan softver/softver otvorenog koda („Besplatan softver“) za koji važe licence na osnovu kojih je izvorni kôd obično dostupan za besplatno kopiranje, menjanje i distribuciju. U takve licence, na primer, spadaju sve licence organizacije Free Software Foundation (npr. GNU General Public License (GPL), GNU Lesser General Public License (LGPL), Berkeley Software Distribution (BSD), MIT licence i različite verzije Mozilla i Apache licenci). Dodatne informacije u vezi sa Besplatnim softverom, uključujući primerak primenljive licence i srodne informacije, potražite na sledećim lokacijama: (i) za Severnu Ameriku [http://www.cisco.com/web/consumer/support/open\\_source.html](http://www.cisco.com/web/consumer/support/open_source.html) ili (ii) za područje izvan Severne Amerike: [http://www.cisco.com/web/consumer/support/open\\_source.html#-international](http://www.cisco.com/web/consumer/support/open_source.html#-international). Kada otvorite lokaciju, potražite listu proizvoda i kliknite na odgovarajuće stavke. Ako imate bilo kakvih pitanja ili problema sa pristupanjem vezama, obratite se na sledeću e-adresu: [spvtg-external-opensource-requests@cisco.com](mailto:spvtg-external-opensource-requests@cisco.com).