

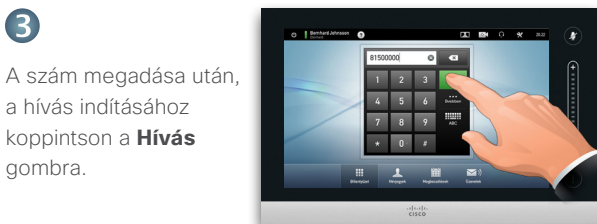
Hívás



1 Koppintson **Billentyűzetre** ábra szerint.



2 Írja be a számot az útmutató szerint.



3 A szám megadása után, a hívás indításához koppintson a **Hívás** gombra.

Billentyűzet



A billentyűzet és alfanumerikus billentyűzet közötti váltáshoz koppintson az utasítás szerint.

A névjegyek használata hívás indításához

Egy bejegyzés kereséséhez a virtuális billentyűzet megjelenítéséhez koppintson ide, majd írja be a nevet vagy a számot. A találatok a beírás közben megjelennek. Mindhárom listában keresi a lehetséges találatokat.



1 Ha csak egy bizonyos listában kíván keresni, először koppintson a megfelelő fülre.

A találatok itt jelennek meg. A bejegyzés kiválasztásához koppintson a bejegyzésre. A kiválasztott bejegyzés kéék háttérrel jelenik meg.

Egy bejegyzés megkereséséhez a listában is görgethet, akár egy okostelefonon. A bejegyzés kiválasztásához koppintson a bejegyzésre.

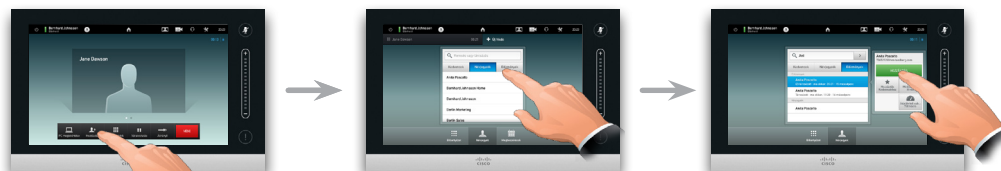


Egy névjegy kiválasztása után megjelenik a **Hívás** menü.

A **Hívás** gombra koppintva indíthatja a hívást. Néhány opció közül választhat. Ezek mindig kontextustól függenek, ami azt jelenti, hogy csak a lehetséges opciókat mutatja. Például a **Hozzáadás kedvencekhez** opció nem elérhető a **Kedvencek**.

Videókonferencia kezdeményezése (opcionális funkció)

A. módszer (Multisite)

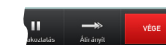


Hívás közben koppintson a **Hozzáadás** gombra.

Keresés vagy tárcsázás a szokásos módon.

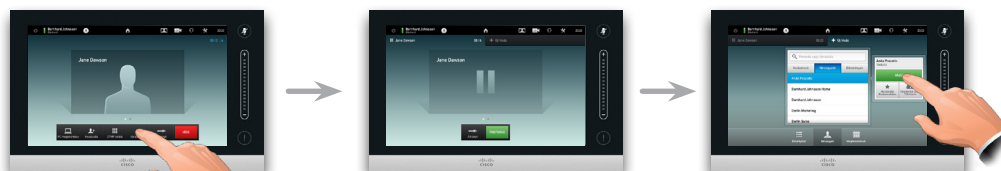
Az aktuális hívás konferenciává alakításához koppintson a **HOZZÁADÁS** gombra.

További résztvevők hozzáadásához ismételje meg az eljárást.



A konferencia befejezéséhez koppintson a **VÉGE** gombra.

B. módszer (Multiway/CUCM)

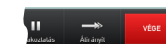


Hívás közben koppintson a **Várakoztat** gombra.

Koppintson **+ Új hívás indítása** opcióra, majd keresse meg vagy tárcsázza a szokásos módon.

Az aktuális hívás konferenciává alakításához koppintson a **HÍVÁS** gombra.

További résztvevők hozzáadásához ismételje meg az eljárást.



A konferencia befejezéséhez koppintson a **VÉGE** gombra.

Tartalom megosztása



1

Koppintson a **Prezentáció** gombra a leírás szerint.

A művelet elvégzéséhez hívásban kell lennie. Ellenőrizze, hogy a prezentációs forrás be van kapcsolva és csatlakoztatva van a videórendszerre, mielőtt a **Prezentáció** gombra kattintana.



2

A forrás megkereséséhez görgessen vízszintesen (a), ha szükséges, a leírás szerint. Majd koppintson a **Prezentáció (b)** opcióra. Ekkor megjelenik a prezentáció a képernyőn.



3

Amikor a prezentáció véget ért, koppintson a **Prezentáció leállítása** gombra a leírás szerint.



Meg szeretne osztani egy dokumentumot?

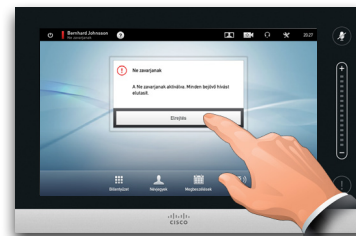


Helyezze el a dokumentumot az ábra szerint és döntse meg a kamerát.

Az érintőbillentyűzet bemutatása



A rendszer elindításához, ha szükséges koppintson az érintőképernyőre.



A funkció aktiválásához koppintson egy gombra.



Görgessen a listákban a leírás szerint.

A *Ne zavarjanak* funkció ki/be kapcsolásához koppintson ide.

A Saját nézet bekapcsolásához koppintson ide.

A Kamera beállítások eléréséhez koppintson ide.

A használt fejhallgató itt látható

A Beállítások megnyitásához koppintson ide. Időpont.

A Készenlét funkció ki/be kapcsolásához koppintson ide.

A mikrofon elnémításához/bekapcsolásához koppintson.

A hangerő itt állítható (koppintson és húzza).

A távolléte alatt kapott üzeneteket itt tekintheti meg.

A műszaki segítségnyújtás eléréséhez koppintson ide.

A Készenlét funkció ki/be kapcsolásához koppintson ide.

A Saját nézet bekapcsolásához koppintson ide.

A Kamera beállítások eléréséhez koppintson ide.

A használt fejhallgató itt látható

A Beállítások megnyitásához koppintson ide. Időpont.

A Készenlét funkció ki/be kapcsolásához koppintson ide.

A mikrofon elnémításához/bekapcsolásához koppintson.

A hangerő itt állítható (koppintson és húzza).

A távolléte alatt kapott üzeneteket itt tekintheti meg.

A billentyűzet megjelenítéséhez koppintson ide.

A kapcsolatok listájának megjelenítéséhez, beleértve a *Kedvencek*, *Névjegyzék*, *Előzmények* listákat, kattintson ide.

A következő ütemezett megbeszélések megtekintéséhez koppintson ide.

A hangposta szolgáltatás indításához koppintson ide.