

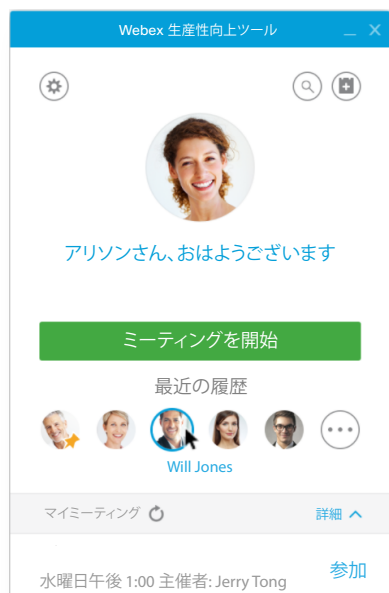
ミーティング前エクスペリエンスで 変更された機能 Cisco Webex Meetings



1つのアプリからスケジュールし参加する

機能生産性向上ツールのミーティング前の機能はデスクトップアプリにマージされています。

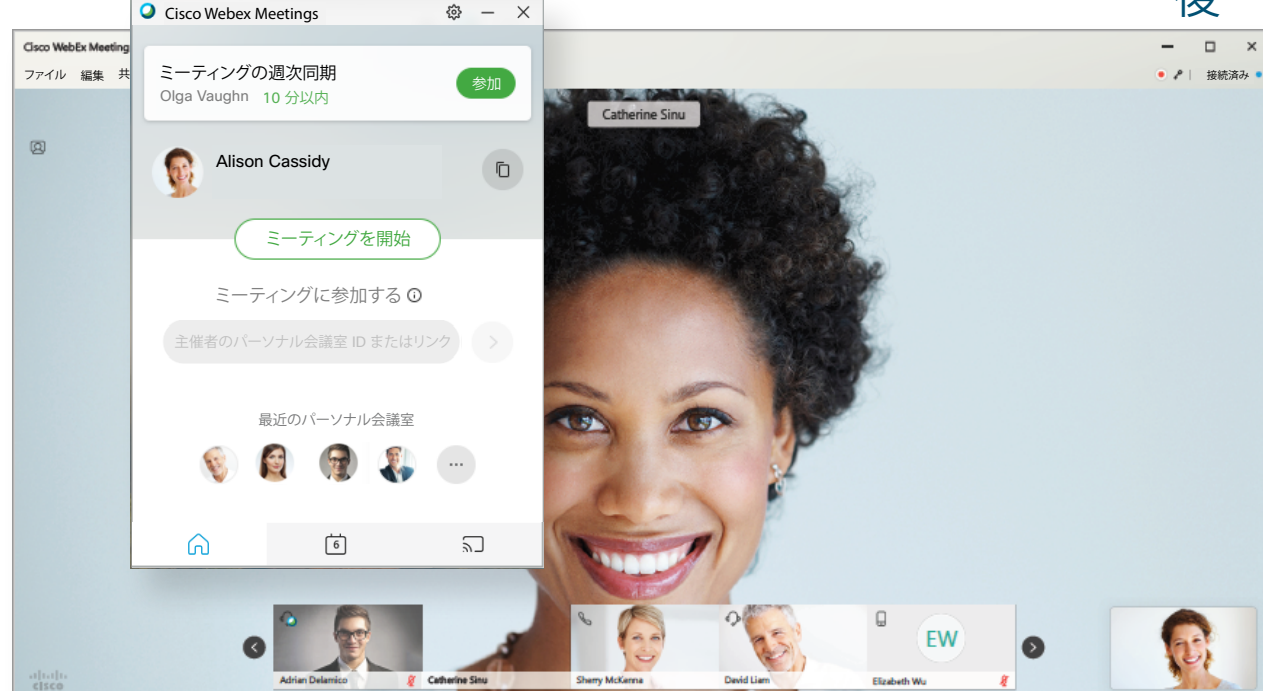
前



2つの別々のアプリをインストールする必要はありません!

1つのデスクトップアプリにミーティング前とミーティング中の機能を両方含みます。

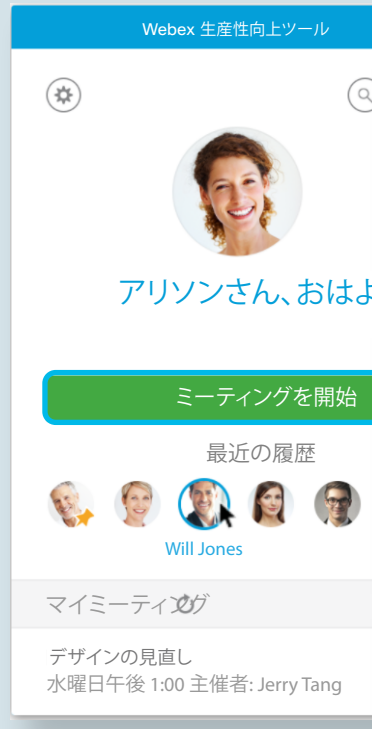
後



ミーティングの開始と参加は容易です

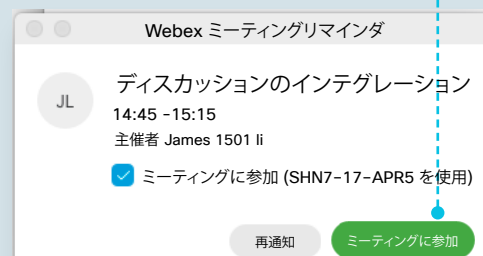


前



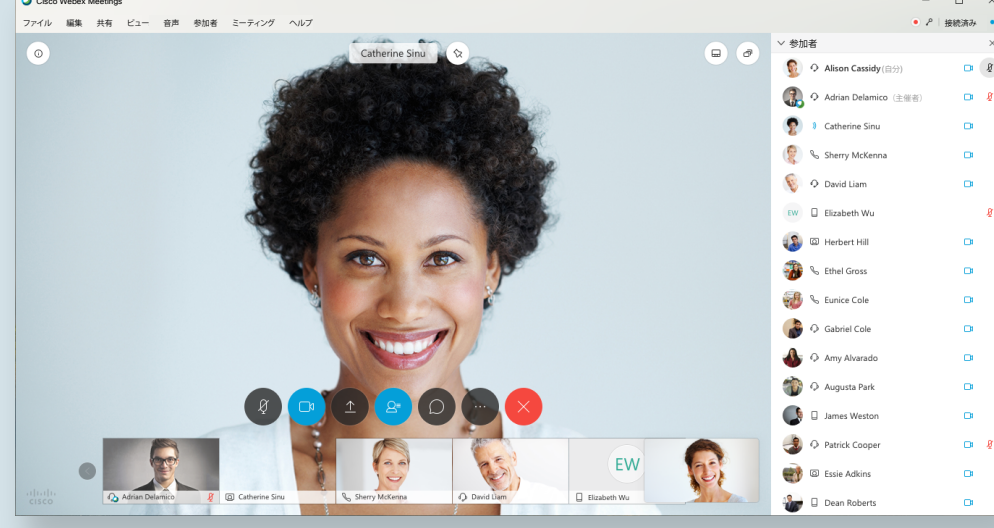
生産性向上ツールでご存知で、お気に入りの機能と同じ機能が、後デスクトップアプリをダウンロードしたときから誰もがシームレスパッケージで提供されます。

まもなく開催予定のミーティングに参加しましょう。



パーソナル会議室でミーティングを開始するか、他の人のミーティングに参加してください。

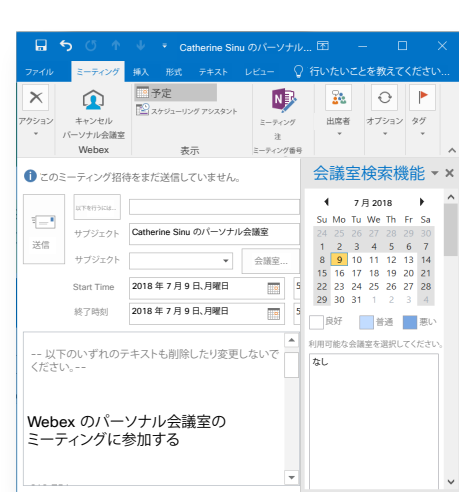
[ホーム] タブからミーティングに容易に参加し、開始します。



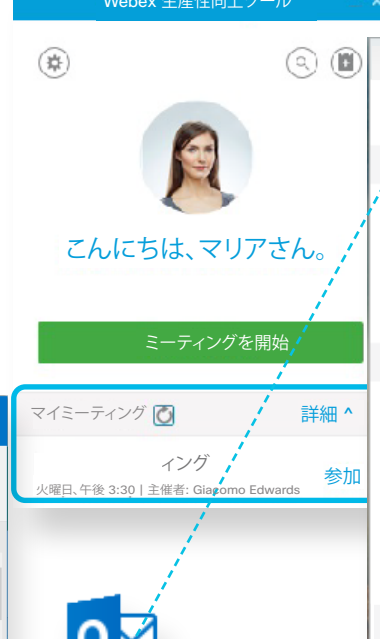
統合カレンダー

デスクトップアプリのカレンダーは、Microsoft Outlook と Webex Meetings カレンダーと完全に同期されて、すべての Webex ミーティングだけでなく、Webex ミーティングが追加されていない予定も表示します。

[ミーティングのスケジュールする] を選択して Microsoft Outlook でカレンダー招待を開くか、Webex ミーティングをスケジュールしてください。



前



後



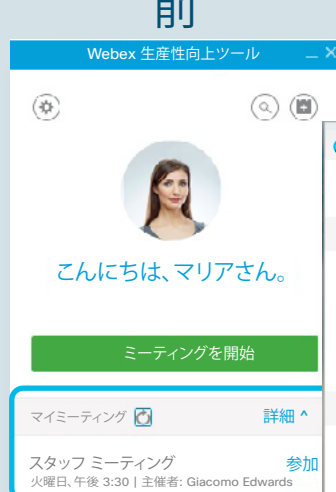
開催予定のミーティングを表示して、予定開始時間になったらそれらに参加してください。

その他のインテグレーションと設定

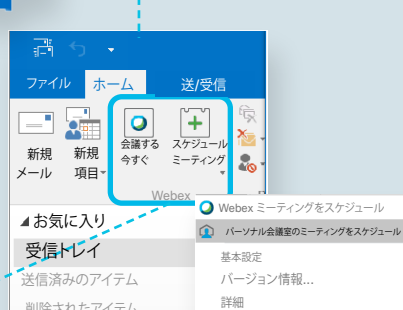
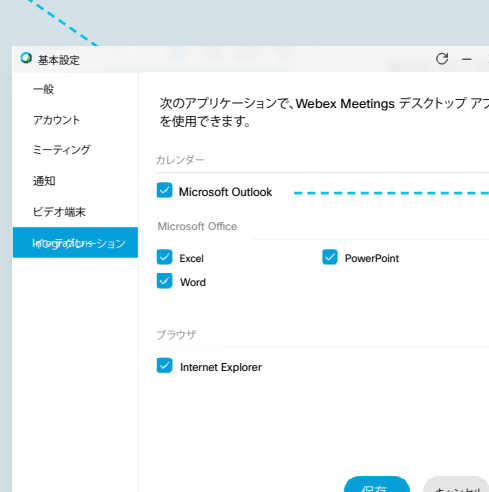
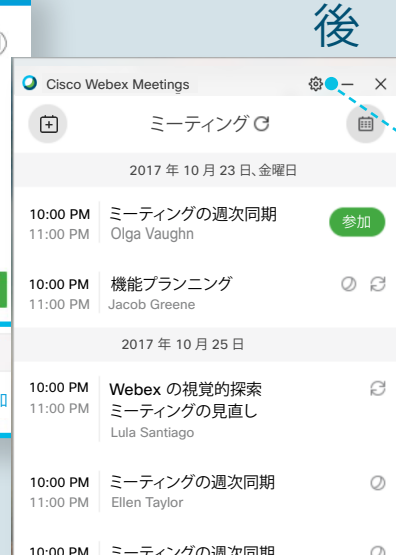


Webex Meetings デスクトップアプリには、Microsoft Outlook、IBM Lotus Notes、その他の以前は Webex 生産性向上ツールの一部であったアプリケーションの追加インテグレーション機能が含まれます。


前



後



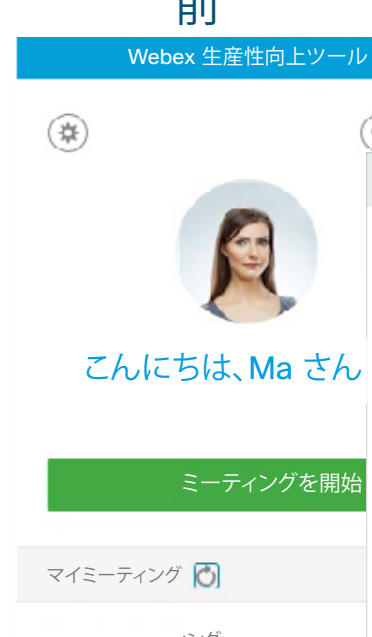
選択したアプリケーションから直接、Webex ミーティングを開始し、スケジュールできます。



自動的にビデオ デバイスに接続する

近くにあるビデオ デバイスを自動検出して、それらに接続し、自分の画面を共有してください。

前



後



ミーティングからこのビデオ デバイスに発信させてください。



ワイヤレスで自分の画面を共有するか、自動接続オプションを変更してください。

新しいミーティング前の体験をお試しくささい。

Cisco Webex Meetings

cs.co/CollabHelp