

Cisco Small Business VoIP هجوم ىلع دعب نع ةرادإلا نيكمت

تايوت حملال

[ةمدقملا](#)

[دعب نع هجوملا ةرادإلا نيكمت فيك](#)
[ةلص تاذا تامولعم](#)

[ةمدقملا](#)

Cisco Small Business تاجت نم دادعإ في ةدعاسم لل تالاقم ةلسلس في ةدحاو يه ةلاقملا هذه اهت نايسو اهال صوا اهائاطخأ فاشكتساو.

[ج. دعب نع هجوملا ةرادإلا نيكمت فيك .س.](#)

Cisco هجوم ةرادإ دع ت. تنرتنإلا ربع ،ديعب عقوم نم هجوملا ةرادإ دع نع ةرادإلا كل حمست في في سيئرلا فالخال نمكي .اي لحم هيلإ لوصولل ةلثامم ديعب عقوم نم Cisco Small Business ،بيولا ضرعتسم نيوانع طيرش في هجوملاب ةصاخلا LAN ةكبشل IP ناونع ةباتك نم ال د ب. تنرتنإلا ربع هجوملاب صاخلا IP ناونع ةباتك كيلع ب جي.

ةيلالاتلا تاوطخال لمكأ ، Cisco Small Business هجوم ىلع دعب نع ةرادإلا نيكمتل

تمكين الإدارة عن بعد على موجه Cisco Small Business
تحقق من عنوان Internet IP الخاص بموجه Cisco Small Business
إدارة موجه Cisco Small Business من موقع بعيد

رتوي بمكلا ةزهجأ لاصتا ةينام نم هجوملا نيوكت نم دكأت ، ةعباتملا لب ق : **ةطخال م**
ةحضوملا تاوطخال لمكأ ، دعب نع ةرادإلا نيكمتل . هب لاصتالا دنع تنرتنإلا ب ةصاخلا
دنستسما اذه في .

Cisco Small Business هجوم ىلع دعب نع ةرادإلا نيكمت

صاخلا IP ناونع فرعي صخش يأ ناكمإ نوكتسي ، دعب نع ةرادإلا ةزيم نيكمت دنع : **ةطخال م**
هجوملا تااداعإ ريغت رورملا ةمكوت تنرتنإلا ىلع هجوملاب .

1: ةوطخال

إنه رقنا ، تاميلعت ىلع لوصولل . بيولا ىلإ ةدنتسملا هجوملا دادعإ ةحفص ىلإ لوصول

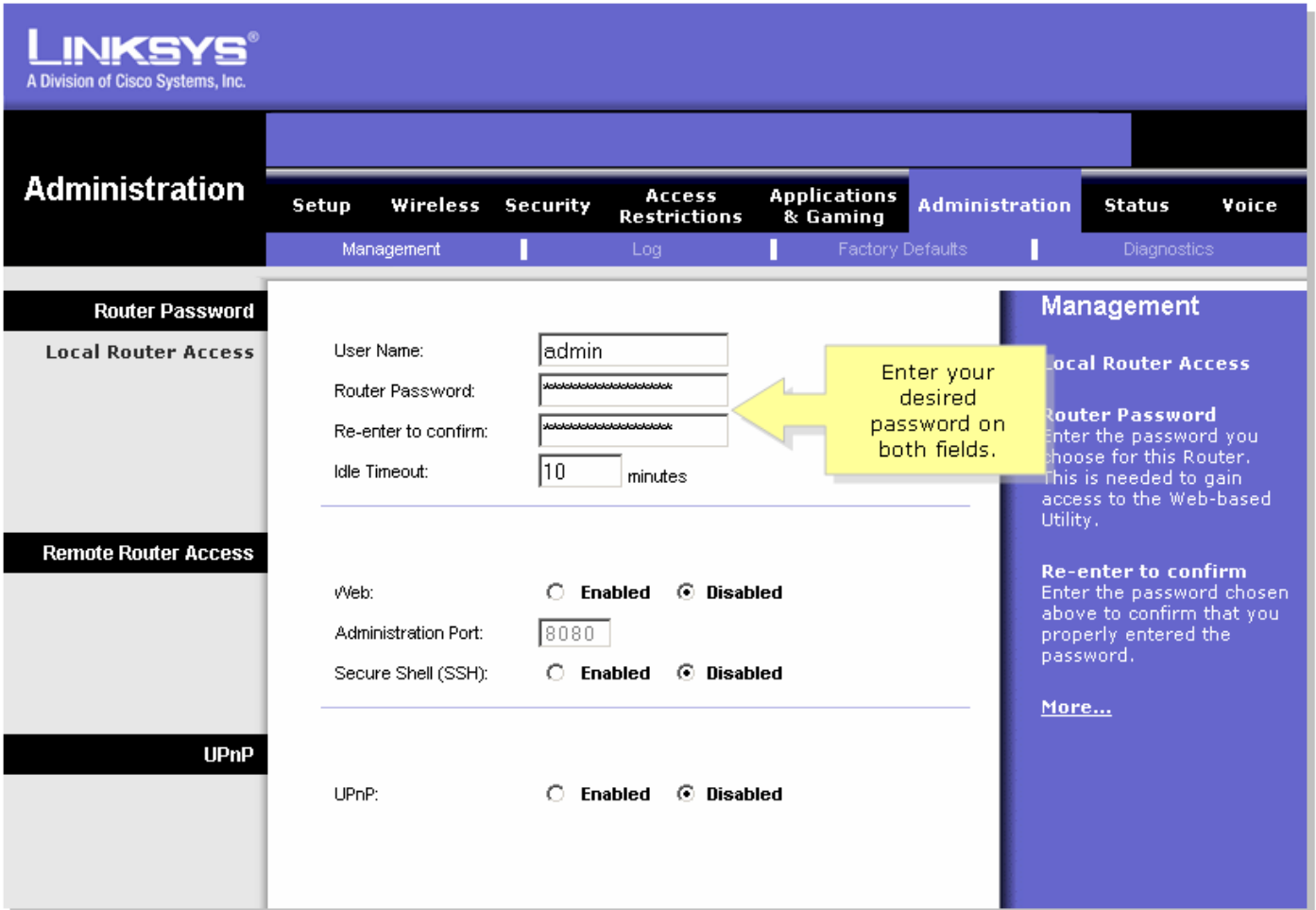
2: ةوطخال

ةرادإ قوف رقنا ، بيولا ىلإ ةدنتسملا هجوملا دادعإ ةحفص حتف دنع .



3: ةوطخال

إنه رقنا، تاميلعت ىلع لوصحلل. يفاضا نامأ ىلع لوصحلل هجوملا رورم ةم لك ريغتت مق



4: ةوطخال

ىلى ةرادال ذفنم كرتاو، نكمم ىلى بيو نيغتت مقو، دىعبال هجوملا ىلى لوصولا ن ع شحبا رفوتملا لقحلا يف "8080".

Select **Enabled**.

Remote Router Access

Web: Enabled Disabled

Administration Port:

Secure Shell (SSH): Enabled Disabled

UPnP: Enabled Disabled

Backup and Restore

Backup and Restore

Utility

Re-enter to confirm
Enter the password chosen above to confirm that you properly entered the password.

[More...](#)

Save Settings Cancel Changes

CISCO SYSTEMS

5: ةوطخال

ةقطق **Save Settings**

ىل لوصحلل .تنترنإلا ىل ع IP ناوع نم ققحت ،هجوملا ىل ع دع نع ةرادإلا نيكمت درجمب ىلاتلا مسقلا يف تاوطخال لامكإ مق ،تاميلعت

Cisco Small Business هجومب صخال Internet IP ناوع نم ققحت

1: ةوطخال

إنه رقنا ،تاميلعت ىل لوصحلل .بىولا ىل ةدنتسملا هجوملا دادعإ ءحفص ىل لوصولا

2: ةوطخال

تنترنإلا ىل ع هجوملل IP ناوع صحو ،ةالخال قوف رقنا

LINKSYS®
A Division of Cisco Systems, Inc.

Status

Click **Status**.

Setup | Wireless | Security | Access Restrictions | Applications & Gaming | Administration | **Status** | Voice

Router | Local Network | Wireless | Voice

Information

Status

Firmware Version:
Current Time: **Not Available**
MAC Address: **00:00:00:00:00:00**

Login Type: **DHCP**
Internet IP Address: **0.0.0.0** ← Take note of the Internet IP Address.
Subnet Mask: **0.0.0.0**
Default Gateway: **0.0.0.0**
DNS 1: **0.0.0.0**
DNS 2: **0.0.0.0**
DNS 3: **0.0.0.0**
MTU: **1500**

DHCP Release | DHCP Renew

Router Status

This screen provides the Router's current status information in a read-only format.

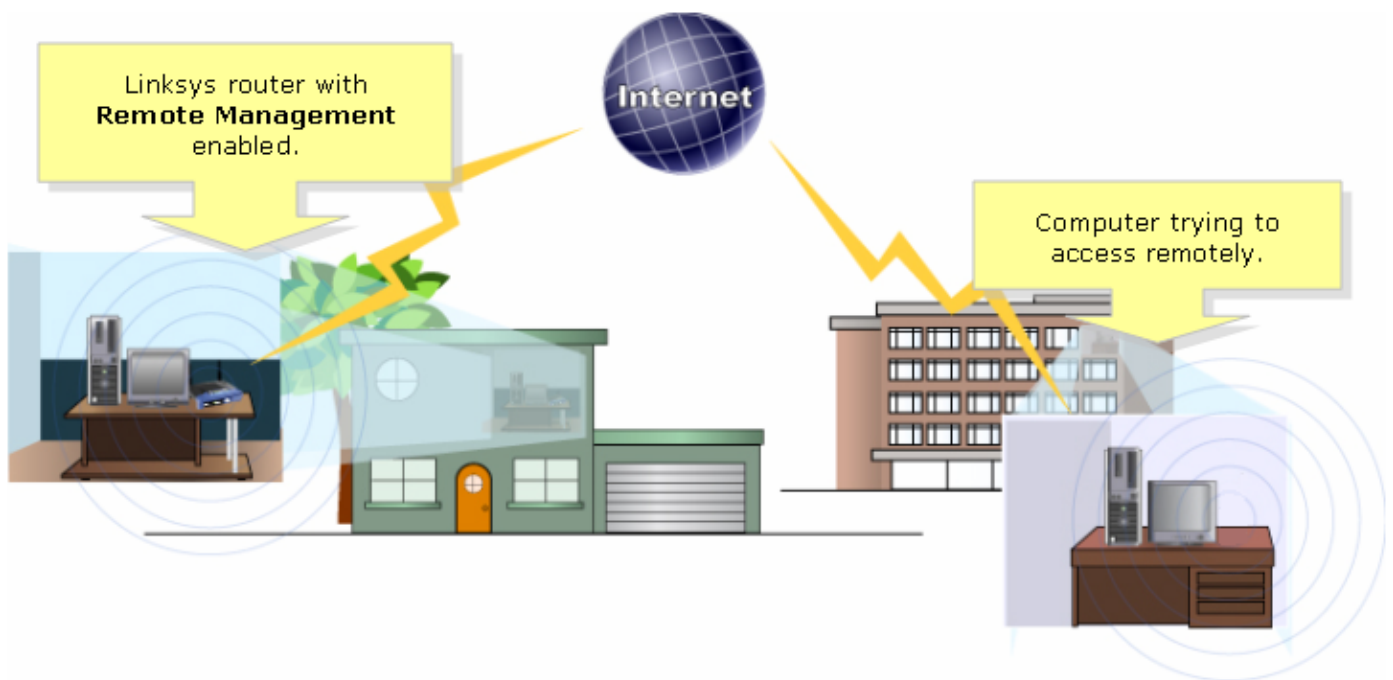
Login Type
This field shows the Internet login status. When you choose PPPoE as the login method, you can click the **Connect** button to log in. If you click the **Disconnect** button, the Router will not dial up again until you click the **Connect** button.

If your connection is DHCP or Static IP, the Status screen will show you the Internet IP Address, Subnet mask,

[More...](#)

يلتال مسقلا يف تاوطخلا لمكأ، تنرتنإلا ىلع هجوملل IP ناونع ىلع لوصحلا درجمب دعب نع هجوملا ىلا لوصولل

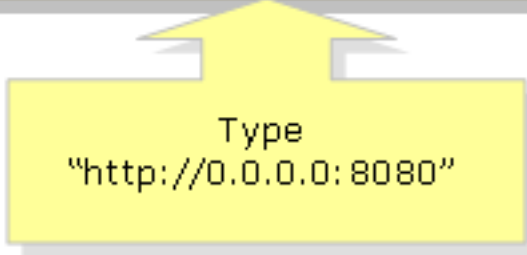
ديعب عقوم نم Cisco Small Business هجوم قرادإ



هب صاخلا رادصإلا مقررو زارطالا بسح هجوملا ةروص فلتخت دق: ةظحال م

1: ةوطخل

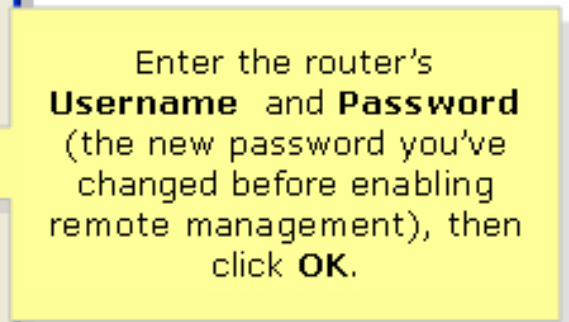
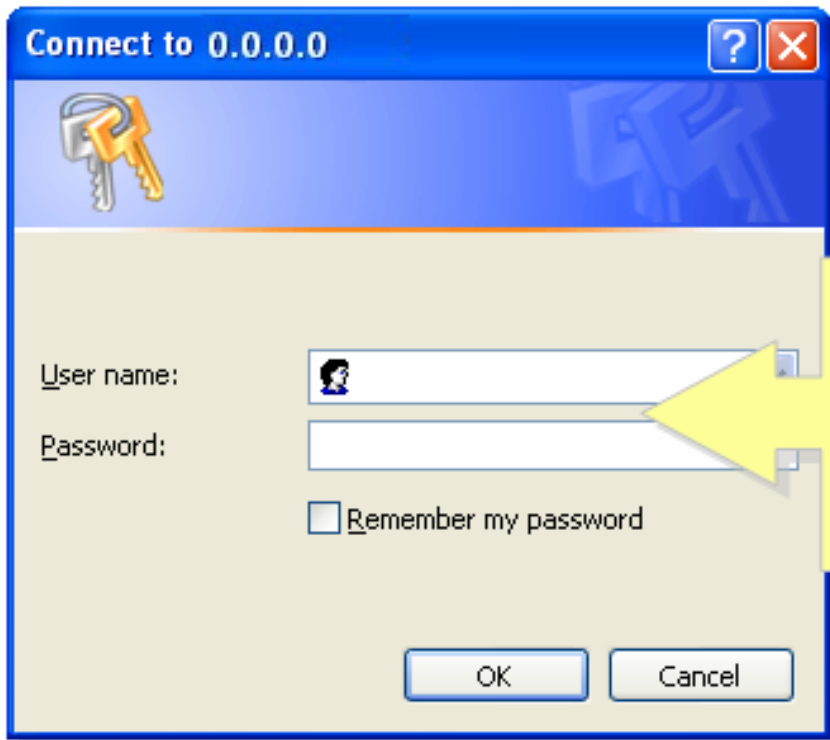
Internet Explorer لى غشتب مق، دىعب عقوم نم تنرتنلابل لصتم رتوي بمك مادختساب لثمي و، تنرتنلالى لى ع هجولابل صاخلا IP ناونع 0 مقرلا لثمي) "http://0.0.0.0:8080" بتكا و ناونعلا لى قح ي ف (دحملال ذفنملا 8080 مقرلا



اقباس همالعاب تمق يذلا هجوللل IP Internet ناونع 0 ل لثمي: ةطحلالم

2: ةوطخل

هجولال رورم ةملاك و مدختسم مسا لخدأ. رورم ةملاك و مدختسم مسا بلطتو ةديج ةذفان رهظت قفاوم قوف رقناو، (دعب نع ةرادالال نيكم ت لبق اهريغيغت بت تمق يتلا ةديجال رورملا ةملاك)



3: ةوطخل

بىولا لى ةدنتسملا هجولال دادع| ءحفص لى لى لوصولال لى نآلا ارداق نوكت نأ بجي.

ةلص تاذا تاملعم

- [Cisco Systems - تادنتسملا و ينقتلا معدلا](#)

ةمچرتل هذه لوج

ةللأل تاي نقتل نمة ومة مادختساب دن تسمل اذة Cisco تمةرت
ملاعلاء انء مء مء ف نء مء دختسمل معدى وتحم مء دقتل ةر شبل او
امك ةق قء نوك ت نل ةللأل ةمچرت لصف أن ةظحال مء ءرء. ةصاأل مء تءل ب
Cisco ةللخت. فرتحم مچرت مء مء قء ةللأل ةفارتحال ةمچرتل عم لاعل او
ىل إأمءء اد ءوچرلاب ةصؤتو تامچرتل هذه ةقء نء اهءل وئس م Cisco
Systems (رفوتم طبارل) ةللصلأل ةزءل ءن إل دن تسمل