


Cisco IP فتاه مادختساب لومحم زاهج نيوكت ةمظنأل ددعتم 8800 Series

فدهل

لومحم ل زاهج ل نارق ل ةنيك م ةمظنأل ددعتم Cisco IP 8800 فتاوه ةلسلس كل حيتت لاصتال اذه كل حيتي Bluetooth. ةنيقت ربع يحو لل رتوي بمكل وأ فتاهل لثم كي دل ةردق ل هذه ق ل طتو IP فتاه وأ لومحم ل زاهج ل يلع اه يلع درل او ةي فتاهل تامل اكمل اءارج Intelligent م سا كي دل تنرتن ل لوكوتورب فتاه يلع لومحم ل فتاهل طخ مادختسا يلع Proximity.

ريشي. ال و Bluetooth تاداع ل نيوكت بجي، كب صاخ ل IP فتاه يلع لومحم زاهج نيوكت ل Bluetooth زمر



نيوكت ٤ي فيك ٤ فرعمل . ال مألصتم زاهال ناك اذا امع رظنلا ضغب ليغشتلا ديقي
لنه رقنا ،كب صاخلا IP فتاه لعل Bluetooth تاداعل

طخ كب صاخلا تنرتنللا لوكوتورب فتاه ضرعي ،كب صاخلا لومحمل زاهال نيوكت دعب
لوح تاميلعت ٤لاقملا هذه مدقت .كب صاخلا لومحمل فتاهال مقرر عم يفاضل فتاه
Cisco IP 8800 Series Multiplatform Phone فتاه لعل لومحمل زاهال نيوكت ٤ي فيك

قيبطتلل ٤لباقلل ٤زهال

8800 Series •

جماربل رادصل

11.0.1 — 8851، 8861 •

كب صاخلا IP فتاه لعل لومحمل زاهال نيوكت

كب صاخلا تنرتنللا لوكوتورب فتاهل لومحمل زاهال نارقلا

أبب س . لومحمل زاهال لعل Bluetooth نيكمتل Bluetooth لوحمل ليدبتب مق 1. ٤وطخال
Bluetooth ٤ينقت معدت يتلل ٤بيرقلل ٤زهال فاشتكاي ف زاهال

< Settings

Bluetooth

Bluetooth



Now discoverable as "iPhone6s".

MY DEVICES

BTS-06

Not Connected



DEVICES



To pair an Apple Watch with your iPhone, go to the [Watch app](#).






iPhone6s م ادخست سا متي ، لاثم لا اذه ي ف :ةظحالم

IP. فتاه يلع تاقي ببطتال رز يلع طغضا .2 ةوطخلا



لقننت الة وعوم جم رزلا مادخت ساب Bluetooth رت خأ. 3. ةوطخال

Information and settings

- 1 Recents 
- 2 Speed dials 
- 3 User preferences 
- 4 Bluetooth 
- 5 Network configuration 

Select

ةرهجالا رتخأ 4. ةوطخال

Bluetooth

Bluetooth

On

Bluetooth mode

Both >

Devices >

Set

ةينقت معددي يذلا لومحمل زاوجل نع شحلل Scan Softkey جم انرب يلع طغضا. 5 ةوطخل
Bluetooth.

Select Bluetooth device

Option

Scan

Connect

ةرفوتملا Bluetooth ةزهجأ نع اثحب حسملا يف تنرتنإلا لوكوتورب فتاه أدبيس.
اهفاشتكا مت يتلا Bluetooth ةزهجأ عيمج ضرع متيس، ءاهتنالا درجمبو.



Scan for Bluetooth devices

Cancel



ل قننت لة عوم جم رزى ل ع طغضا .6 ة و ط خ ل
ح ات ف م ل ع ط غ ض ا م ث ك ي د ل ل ض ف م ل ا ل و م ح م ل ا ز ا ه ج ل ا ر ا ي ت خ ا ل ل ف س أ ل و أ ل ع أ ل
ل ا ص ت ا ل ا

Select Bluetooth device

1 Galaxy J7



2 iPhone6s



Scan

Connect

iPhone6s را يتخا متي، لاثم لا اذه يف: ةظحالم

فتاهل زاهجلا فرعم ب Bluetooth نارتقا بلط رهظي نا بجي، لومحمل كزاهج ىلع 7 ةوطخلال
جوز ىلع طغضا م ث PIN زمر دي كأت ب مق. ك ب صاخلا IP

< Settings

Bluetooth

Bluetooth



Now discoverable as "iPhone6s".

MY DEVICES

BTS-06

Not Connected



SEP5



Bluetooth Pairing Request

"SEP5006AB7086D6" would like to pair with your iPhone. Confirm that the code "256728" is shown on "SEP5006AB7086D6".

Cancel

Pair

يُصغشال فيرعتال مقرر زمر و SEP5006AB7086D6 وه زاهجال فرعم ،لاثلما اذه يف :ةطحالم
(PIN) وه 256728.

كيدل تنرتنإلا لوكوتورب فتاه لىل OK Softkey جم انرب لىل طغضا .8 ةوطخالا

Select Bluetooth device

1 Galaxy J7



2 iPhone6s



Make sure the device pairing shows
PIN.:256728

OK

Cancel

مت يذلا لومحمملا زاھجلا راجب ققحت زمر ضرع متيس، Bluetooth زاھج نارثقا درجمب
ھنيوكت.

Select Bluetooth device

1 iPhone6s



2 Galaxy J7



Option

Scan

Disconnect

لصتم هنأ ىلع IP فتاه زاهج فرعم ضرع بجي ،لاوجل كفتاه ىلع .

Bluetooth



Now discoverable as "iPhone6s".

MY DEVICES

BTS-06

Not Connected



SEP5006AB7086D6

Connected



OTHER DEVICES




DVOWKS1111

To pair an Apple Watch with your iPhone, go to the [Watch app](#).

تاقېب طتال رزىلع طغضا 9 ةوطخال

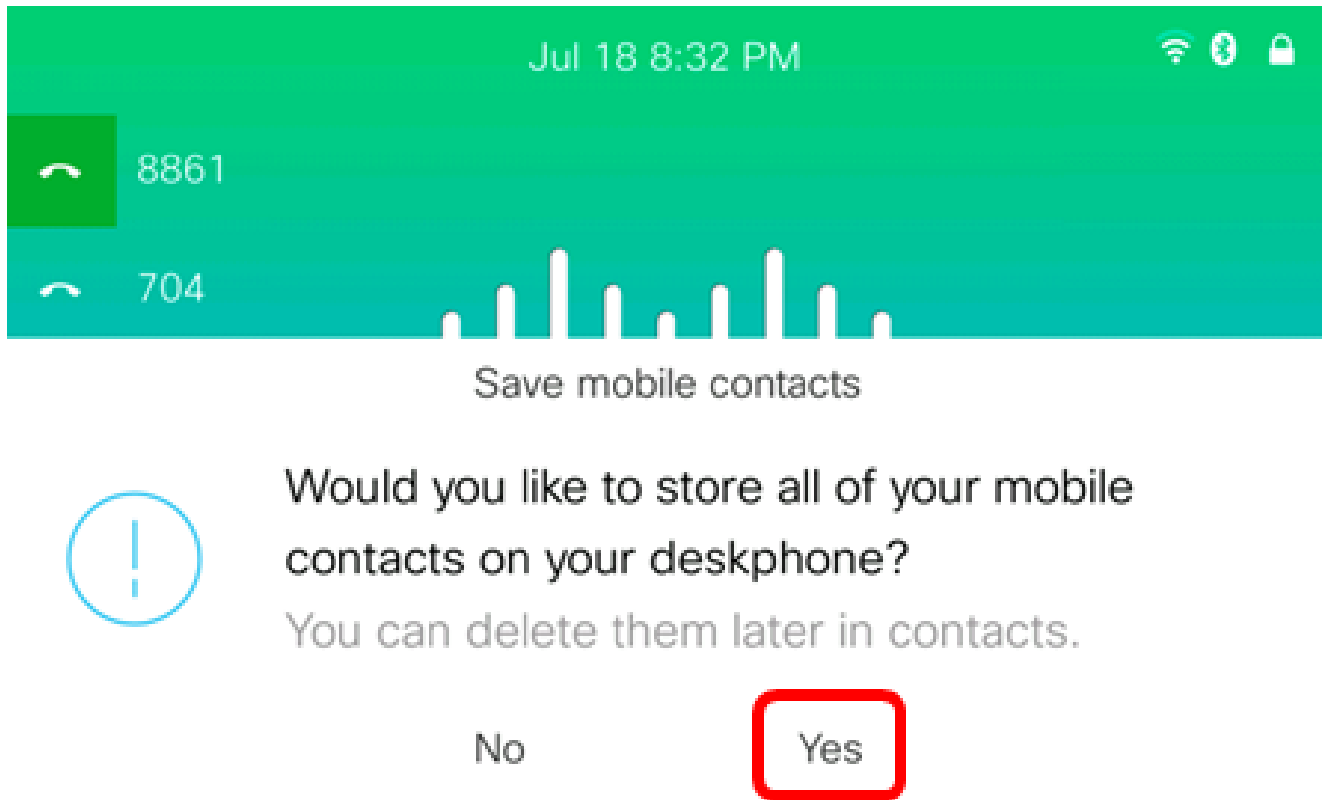


ههجاو ي ف لومحملا زاهجلا قحلم ضرع بجي . (IP) ت نرتنإلا لوكوتورب فتاه ىلع
فتاهل ةيموسرلا مدختسملا



IP فتاه ىلع كَب ةصاخلا لاصتالا تاهج ظفحَب كَتبلاطم متتس (يرايتخا). 10 ةوطخلا
،الو IP فتاه ىلع كَب ةصاخلا لاصتالا تاهج عيمج نيزختل م عن ىلع طغضا .كَب صاخلا
no softkey حاتفملا ىلع طغضا

م عن رايتخا متي ،لاثملا اذه في :ةظحالم



ىلع ةلومحمل فتاهلا لاصتالا تاهج ةرادا ةيفيك لوح تاميلعت ىلع لوصحلل :ةظحالم
،كَب صاخلا IP فتاه [انه](#) رقنا ،

Cisco IP 8800 Series
Multiplatform Phone.
كفتاه عم حاجنب لومحمل كزاهج نارقاب موقت نأ نألا كي لع بجي






هتلازا وأ IP فتاه نم لومحم زاهج لاصتالا عطق

IP فتاه ىلع تاقبطلال رز ىلع طغضا .1 ةوطخلا



ةومجم لقننلا مادختساب Bluetooth رتخأ 2. ةوطخلا

Information and settings

- 1 Recents 
- 2 Speed dials 
- 3 User preferences 
- 4 Bluetooth 
- 5 Network configuration 

Select

ةزهجال رتخأ. 3 ةوطخال

Bluetooth

Bluetooth

On

Bluetooth mode

Both >

Devices

iPhone6s >

Set

عطق چمانرب یلع طغضا، نرتقم Bluetooth زاھج لاصتا عطقل (پراپتخا). 4. ةوطخلا لاصتالا.

Select Bluetooth device

1 iPhone6s



2 Galaxy J7





Option

Scan

Disconnect

ديك أتال OK حم انرب ىل ع طغضا 5. ةوطخال

Select Bluetooth device

- 1 iPhone6s ✓ 
- 2 Galaxy J7 



Do you want to disconnect iPhone6s?

OK

Cancel

رأی خال حات فم یلع طغضا، عمئاقلا نم لومحم زاہج ةلازال (یرایتخا). 6 ةوطخال

Select Bluetooth device

1 iPhone6s



2 Galaxy J7



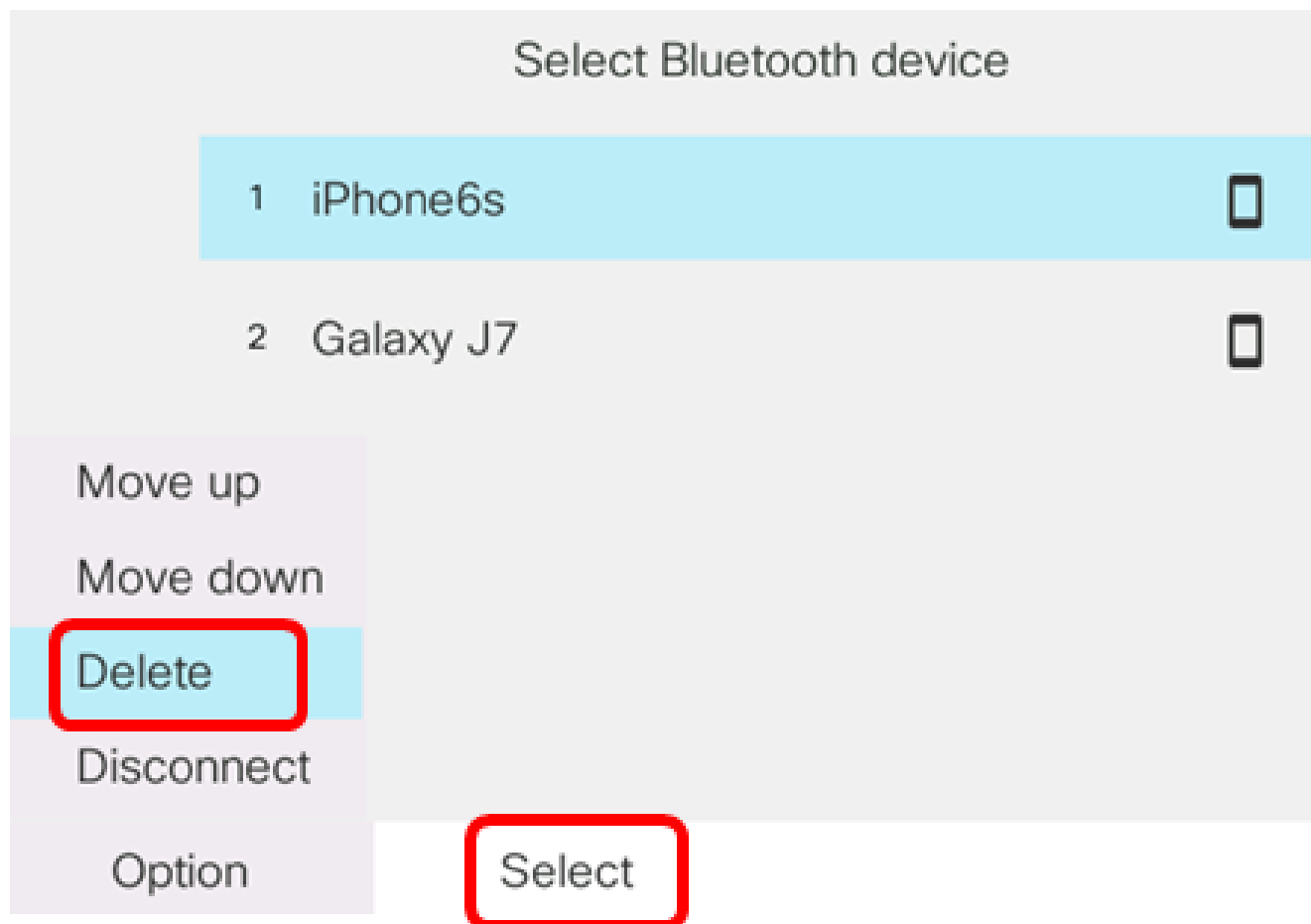
Option

Scan

Connect



لقننت للة عوم جم لا ماظن رزلا مادخت ساب فذح رتخأ (يراي تخأ). 7. ةوطخلال
جم انربلا دي دحت حات فم يلع طغضا مث



فدح حات فم طغضا ،"ي فاضإلإ مالعلإا فدح" ةلاسرة بل لاطم درجم ب. 8 ةوطخالإ

Select Bluetooth device

1 iPhone6s



2 Galaxy J7



Delete accessory



Are you sure you want to delete iPhone6s?

Cancel

Delete

Bluetooth ةزهجأ ةمئاق نم لومحمل زاوجل ةلازا بجي.

Select Bluetooth device


1 Galaxy J7



Option


Scan

Connect



تاقى بىبىطتال رزىل ع طغضا. 9. ةوطخال

هلصت إ عطق مت يذلا لومحمل زاوجل زمر ضرع بجي. (IP) تنرتنالا لوكوتورب فتاه لىل ع
IP. فتاهل (GUI) ةيموسرلا مدختسمل ةهجاو يف لومحمل زاوجل قحلم لىل ع



Cisco IP 8800 Series Multiplatform Phone. فتاه نم هتلازا وأ لومحم زاغ لاصتا عطق نآلا بجي

هتلازا وأ لومحم لزاغ لال نم IP فتاه لاصتا عطق

لومحم لزاغ لال زاغ لال Bluetooth لعل طغضا. 1. ةوطخلا

Settings



Airplane Mode



Wi-Fi

Off >



Bluetooth

On >




Cellular



Personal Hotspot

Off >

سمل ا. 2. ةوطخال



IP. فتاهل زاهجلا فرعم راجب دوجوملا رزلا

Bluetooth



Now discoverable as "iPhone6s".

MY DEVICES

BTS-06

Not Connected



SEP5006AB7086D6

Connected



OTHER DEVICES



DVOWKS1111

To pair an Apple Watch with your iPhone, go to the [Watch app](#).

لاصتال عطق ىلع طغضا ،لاوجل كفتاهب IP فتاه لاصتا عطق (يرايخا). 3 ةوطخلا

[← Bluetooth SEP5006AB7086D6](#)

[Disconnect](#)

[Forget This Device](#)

Sync Contacts



GROUPS

Phone Favorites



Phone Recents



All Contacts



Bluetooth ةزهجأ ةمئاق يف لصتم ريغ هنا ىلع زاھجلا فرعم ضرع بجي.

Bluetooth



Now discoverable as "iPhone6s".

MY DEVICES

BTS-06

Not Connected



SEP5006AB7086D6

Not Connected



DEVICES



To pair an Apple Watch with your iPhone, go to the [Watch app](#).

> زاهجلا اذه لهاجت ىلع طغضا ،لومحملا كفتاه نم IP فتاه ةلازال (يرايخا). 4. ةوطخلا زاهجلا لهاجت

< Bluetooth SEP5006AB7086D6

Disconnect

Forget This Device

Sync Contacts



GROUPS

Phone Favorites



Phone Recents



All Contacts



Forget Device

Bluetooth ةزهجأ ةمئاق نم زاهجلا فرع م ةلازا بجي.



حاجنب لومحمل كفتاه نم Cisco IP Phone 8800 Series Multiplatform ةلازا وأ لاصتالا عطق نآلا كيجي.

ةمچرتل هذه لوج

ةللأل تاي نقتل نمة ومة مادختساب دن تسمل اذة Cisco تمةرت
ملاعلاء انء مء مء نء مء دختسمل معد و تمة مء دقتل ةر شبل او
امك ةق قء نوك ت نل ةللأل ةمچرت لصف أن ةظحال مء ءء. ةصاأل مء تءل ب
Cisco ةلخت. فرتمة مچرت مء دق ةل ةل ةفارتحال ةمچرتل عم لالحل وه
ىل إأمءءاد ءوچرلاب ةصوء و تامةرتل هذه ةقء نء اهءل وئس م Cisco
Systems (رفوتم طبارل) ةلصلأل ةزىل ءن إل دن تسمل