

لإلخ نم لاصتا نود Nutanix HCI ةومجم ةيقرت Intersight

ةمدقملا


لإلخ نم Cisco Nutanix HCI تاعاطقل تباثلل جم انربلا ةيقرت ةيلمع دنتسملا اذه فصوي
Cisco Intersight.

ةيساسا تامولعم

تاعاطقل ةتباثلل جم انربلا لاصتا دنع (LCM) ةايحلا ةرود ري دم مادختساب ي صوي نيح يف
رادصا دي دحت (FN) يناديم راعشا وأ أطخ روهظ لثم ةني عم تاهوي رانيس بلطت دق، ISM/IMM،
جم انربلا تاريغت قي ببطت نكمي، تالاحلا هذه يف. قباس رادصا لىل عوجرلا وأ ةيقرتلل ددحم
Intersight لإلخ نم ةتباثلل.

ايودي اهي حصتو ةتباثلل جم انربلا ري رحت لاصتا نود ةيقرتل بلطت، LCM ةيلمع فالخب
هذه ذيفنت لبقة ةومجملا ةردقو لمعلا عبع مهف يرورضلا نمو. فيضم لك ساسا لىل
تاءارجل.

نم ةتباثلل جم انربلا ري رحت قبطي و، "ةنايصال عضو" يف ايودي فيضملا مدختسملا عضوي
ماظن يف ةدقع لكل لذراركت متي و. ةنايصال عضو يهني م، Intersight ةزيم لإلخ
ةومجملا.

 نكمي يتلا ةنمازتملا ةدوق فملا دقعلا ددع لوح لي صافاتلا نم ديزملا ةفرعمل: حيملت
[لإلخ Nutanix قئاثو ةومجم لمحت](#) لىل عجرا، ةومجملا ماظن اهل محتني نأ

ةيوديلا ةيقرتل تاطوخ لىل ةعيرس ةرظن

1. دي دجل تباثلل جم انربلا رادصا مادختساب ةتباثلل جم انربلا جهن نم جهن لك ري رحتب مق
2. تباثلل جم انربلا دادعال يروف دي همم ةداعل نود في رعتلا تافل م ةفاك رشنب مق
3. Prism Central أو Prism رصنع لإلخ نم ةنايصال عضو يف ةدحاو ةدقع عض
4. مداخل لي غشتل ةنايصال عضو يف مداخل صاخلا في رعتلا فلم طيشنتب مق

- ةتباتللا ءماربلا قيبطتو .
5. ءومءملا ماظن ي ف ءقءلا ءيمءل 4 و 3 تاوطلال ررك
6. ءومءملا ماظن ءمالس نمو ءيقرتللا لامتك نم ققء

ةتباتللا ءماربلا ءهن لءءء

ءسايس ءءقء لك . ءتباتللا ءماربلا ءسايس لالء نم ءتباتللا ءماربلا ءءب Intersight موقي ءاسايسلا هءه ريرء لالء نم ءءءءللا ءاراءصللا ءءءء مءيو ،اهب ءصاء

مقرلل <ntnx_firmware_> : ف ءتباتللا ءماربلا ءهن مساب ءصاءلا ءءايسلا لءمءء <Deployment UUID>_<> لسلسللا

اهريرءءو ءاسايسلا ءقوم ءءءء

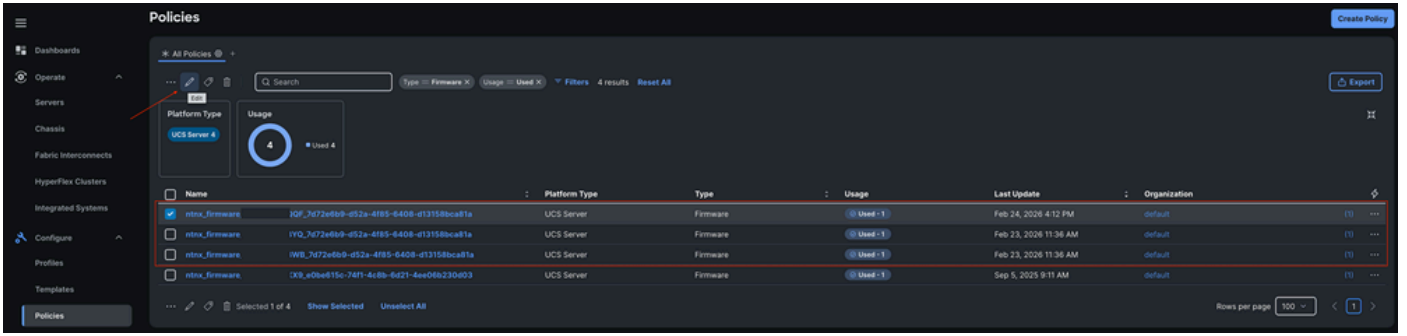
ةتباتللا ءماربلا نم ققءءللا > ءي فءصللا لماءق قوف رقنا > ءاسايسلا للاقءنا

The screenshot displays the VMware vSphere Policies management interface. The main area shows a list of policies for UCS Servers. The table has the following columns: Name, Platform Type, Type, and Usage. The Usage column indicates whether a policy is 'Used' or 'Not Used'.

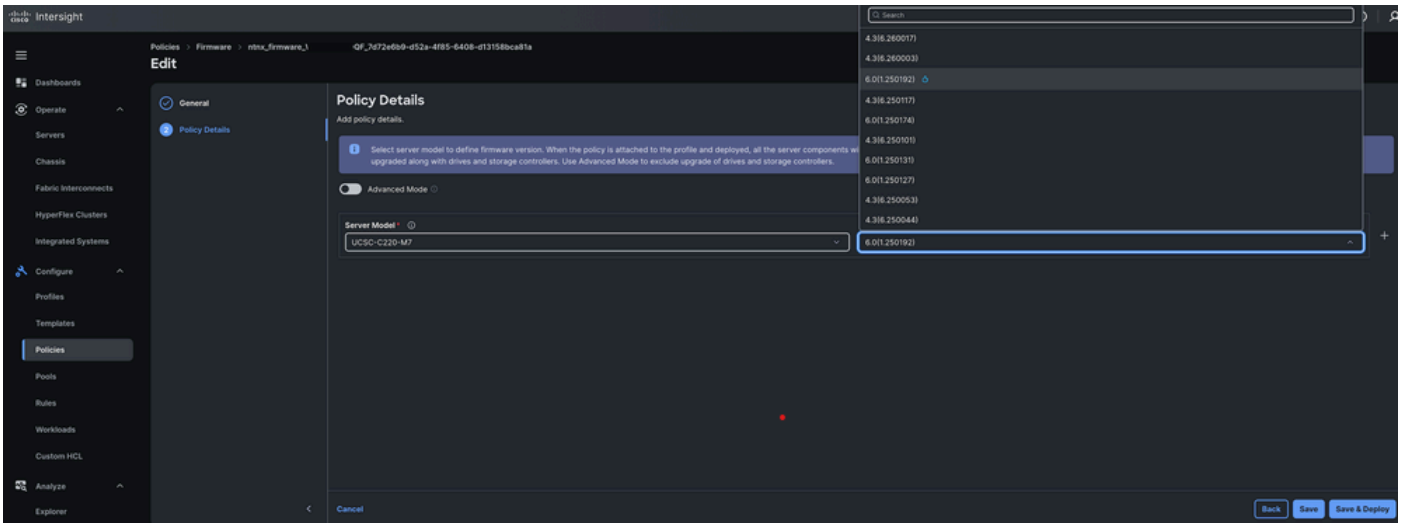
Name	Platform Type	Type	Usage
ntnx_firmware_WB_7d72e6b9-d52a-4f85-6408-d13158bca81a	UCS Server	Firmware	Used - 1
ntnx_firmware_YQ_7d72e6b9-d52a-4f85-6408-d13158bca81a	UCS Server	Firmware	Used - 1
ntnx_firmware_QF_7d72e6b9-d52a-4f85-6408-d13158bca81a	UCS Server	Firmware	Used - 1
ntnx_firmware_WB_ad3d657e-2140-4580-5534-d3b48758ad6a	UCS Server	Firmware	Not Used
ntnx_firmware_QF_ad3d657e-2140-4580-5534-d3b48758ad6a	UCS Server	Firmware	Not Used
ntnx_firmware_YQ_ad3d657e-2140-4580-5534-d3b48758ad6a	UCS Server	Firmware	Not Used
ntnx_firmware_X9_6f405bb5-a033-4f68-691a-5838ce671ec2	UCS Server	Firmware	Not Used
ntnx_firmware_QF_128af6fb-e23b-4a8a-5ad8-d2e43f4262cf	UCS Server	Firmware	Not Used
ntnx_firmware_YQ_128af6fb-e23b-4a8a-5ad8-d2e43f4262cf	UCS Server	Firmware	Not Used
ntnx_firmware_WB_128af6fb-e23b-4a8a-5ad8-d2e43f4262cf	UCS Server	Firmware	Not Used
ntnx_firmware_X9_e0be615c-7411-4c8b-6d21-4ee06b230d03	UCS Server	Firmware	Used - 1
ntnx_firmware_YQ_39aaaffb-8f32-4c26-7f85-df3c6b45a284	UCS Server	Firmware	Not Used
ntnx_firmware_QF_39aaaffb-8f32-4c26-7f85-df3c6b45a284	UCS Server	Firmware	Not Used
ntnx_firmware_WB_39aaaffb-8f32-4c26-7f85-df3c6b45a284	UCS Server	Firmware	Not Used
ntnx_firmware_QF_6edae306-fcbb-417b-6d8d-244ae766215f	UCS Server	Firmware	Not Used
ntnx_firmware_WB_6edae306-fcbb-417b-6d8d-244ae766215f	UCS Server	Firmware	Not Used
ntnx_firmware_YQ_6edae306-fcbb-417b-6d8d-244ae766215f	UCS Server	Firmware	Not Used

The right sidebar shows the filter configuration. Under 'Type', 'Firmware' is selected. The 'Usage' section has 'Used' selected. The 'Organization' section has 'default' selected. The 'Tags' section has a text input field for entering a tag.

ريرء قوف رقنا واهل ءءءء ءارملا ءهنلا ءءء

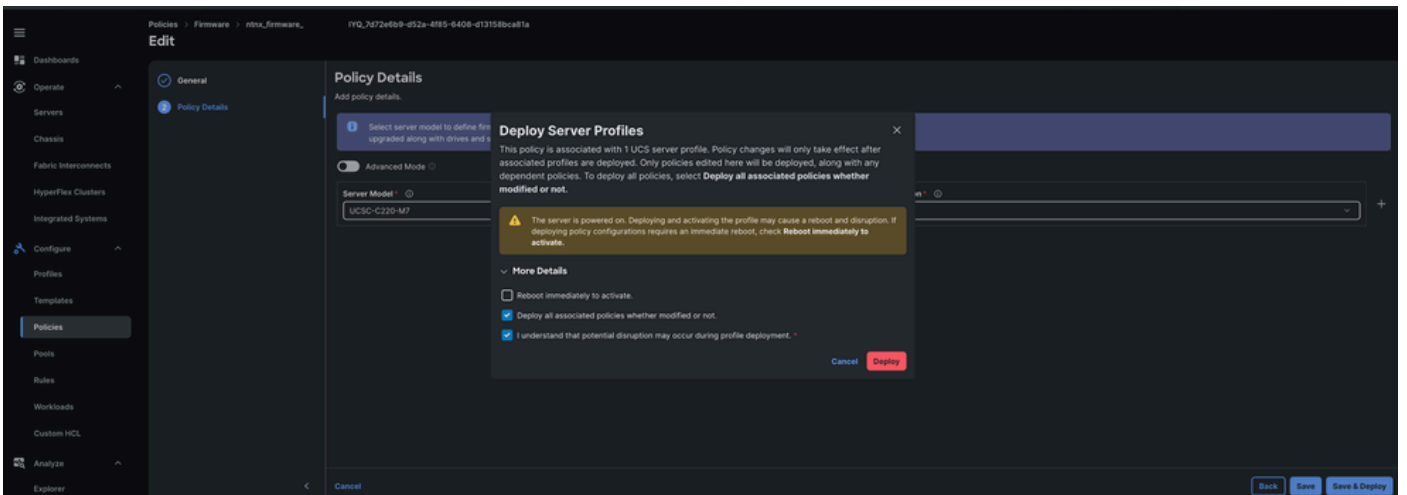


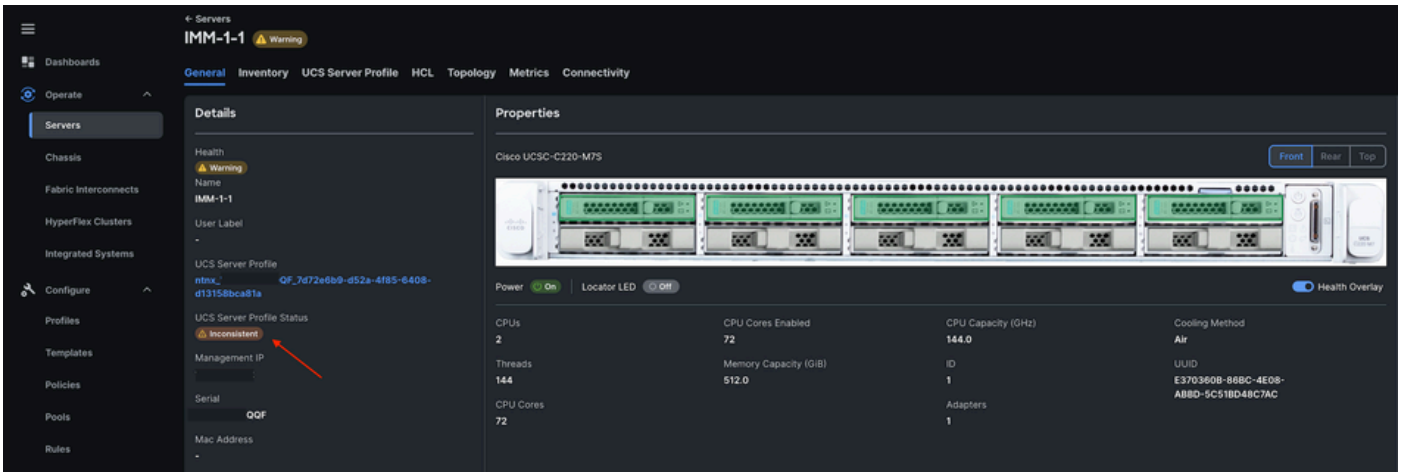
رشن و ظفح قوف رقنا م ث ةلدسنملا ةمئاقلا نم بولطملا تباثلا جمانربلا رادصا ددح



تباثلا جمانربلا ليغشت ةينكما

كلذ ي دوئي .ددحم ريغ اروف ليغشتلا ةداعا رايخ نا نم دكأت ،مداخال فيرعت فلم رشن ةداعا دنع ةرود دعب ريغيغتللا ذيفنت متي ؛يلصنلا مداخال ي ةديدجالا ةتباثلا جمانربلا عضو يلا طقف ةيلاتلا ةقاطلا





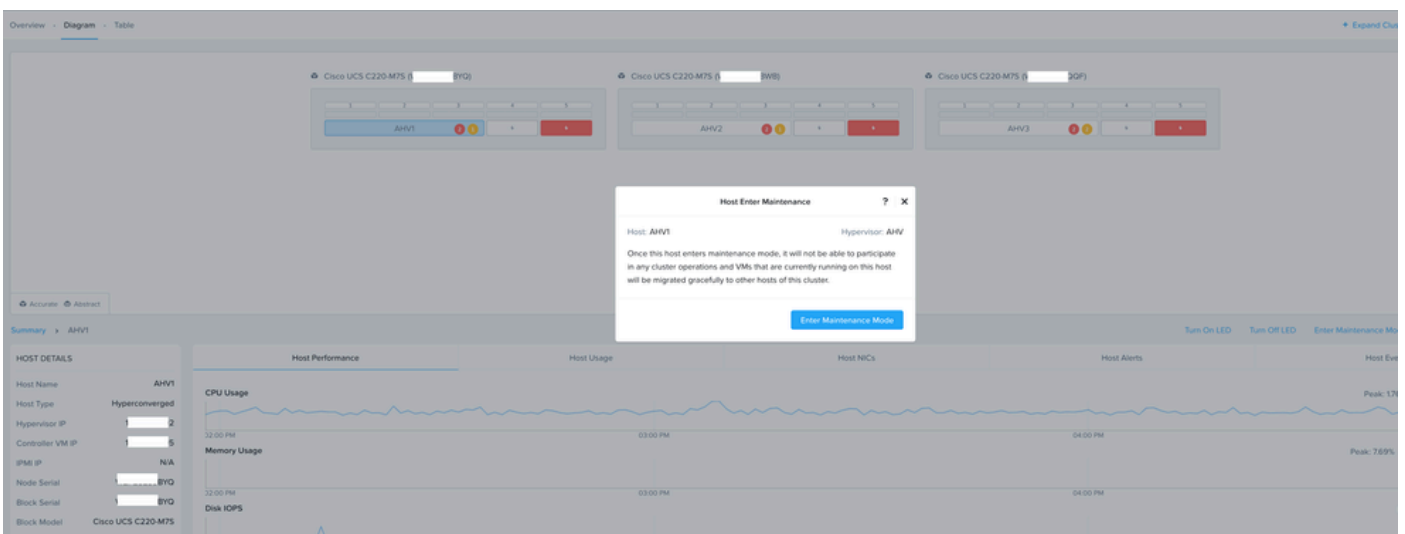
في روف ديهمت ةداعا نود رشنو ىرخألا ةتباثلا جماربالا جهن ةفاك ريرحت في رمتسا.

وأ Prism Central لال خ نم ةنايصالا عضو في تامقل لمل اعض Prism رصنع

ةداعا لبق لمعلا لامحأ ل ليرحتل "ةنايصالا عضو" في مداوخال اعضو بجي، لمعلا اطاقنا بنجتلا ليرغشتلا.

روشوم رصنع لال خ نم

1. يطي طختلا مسرلا > ةزهجالا ىلا لقتنا
2. AHV# دوح
3. ةنايصالا عضو لال خ دوح



يزكرمال مزيربال لال خ نم

1. تاعومجم ل > زهجال > ةيساسألا ةينبالا ل لقتنا
2. ةومجم ل ماظن ددح
3. ةنايصالا عضو يف اهعضول ةدجم ل ةدق ل ددح

ةتباتال جماربال عفدو تافي صوت طيشنت

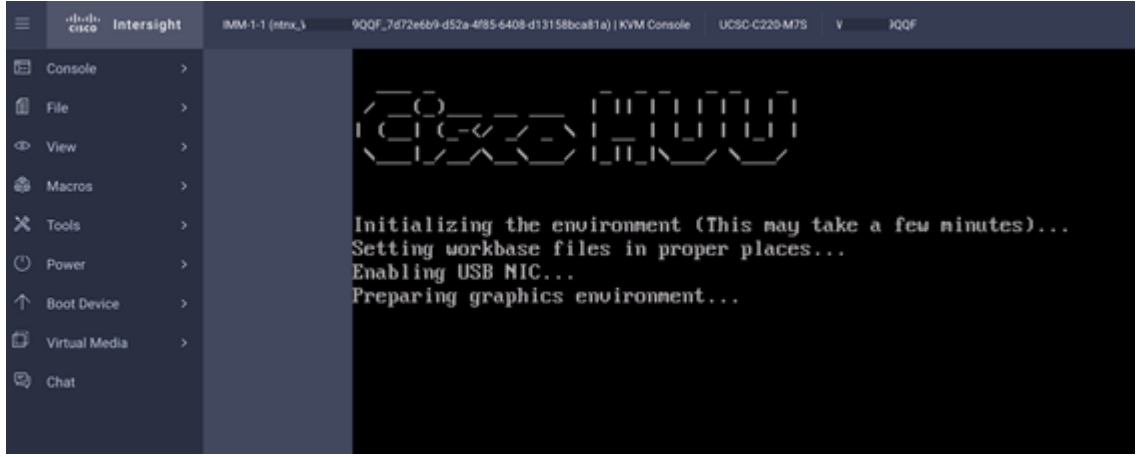
ةدق ل ل ةتباتال جماربال عفدو نكمي ، ةنايصالا عضو يف فيضم ل اصبني نأ درجمبو

1. تافي صوت بيوبتلا ةمالع ل ل لقتنا
2. ل ل لس ل مقررلاب ةنايصالا عضو يف مداخلا فيرعت فلم ناكم ددح
3. طيشنت > تاي لملع ددح

The screenshot shows the VMware vSphere Profiles management interface. The 'Profiles' section is active, showing 'UCS Server Profiles'. A table lists three profiles, all with an 'Inconsistent' status. A context menu is open over the second profile, showing options like 'Deploy', 'Activate', 'Edit Assignment', 'Unassign Server', 'Clone', 'Edit', 'Delete', 'Set User Label', 'Attach to Template', 'Create a Template', and 'Server Actions'.

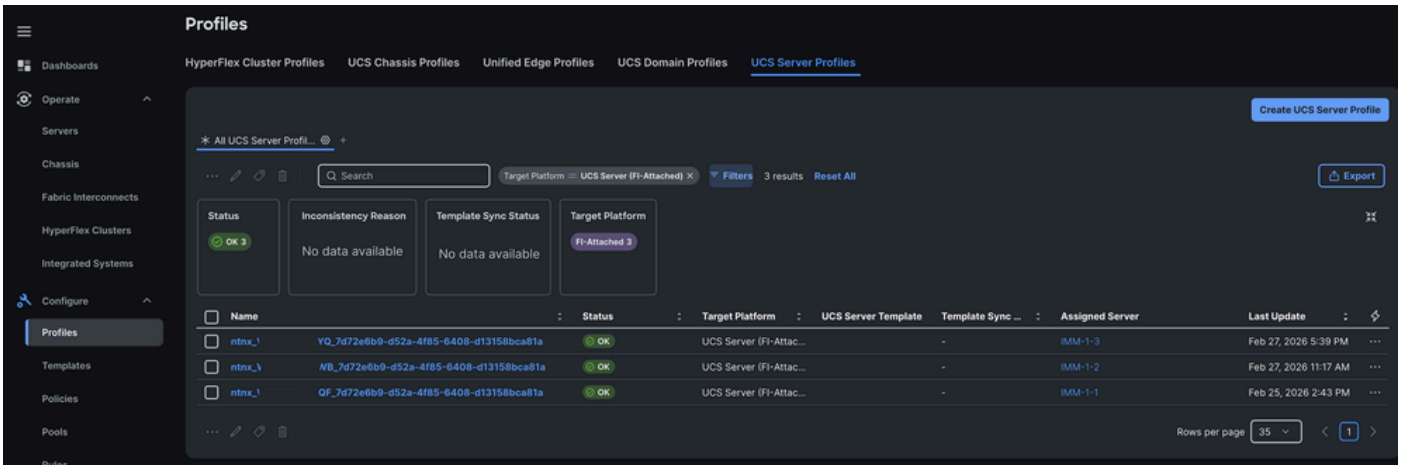
Name	Status	Target Platform	UCS Server Template	Template Sync St...	Assigned Server	Last Update
ntnx_...	Inconsistent	UCS Server (FI-Attach...	-	-	IMM-1-2	Feb 24, 2026 6:41 P...
ntnx_...	Inconsistent	UCS Server (FI-Attach...	-	-	IMM-1-1	Feb 24, 2026 6:00 F...
ntnx_...	Inconsistent	UCS Server (FI-Attach...	-	-	IMM-1-3	

ةحول يف مكحتلا ةدحو لال خ نم تباتال جماربالا ةيقرت مدقت ةبقارمب مق (يرايتخا) سواملاو ويديفال اوحي تافمالا



ةنايصلال عضو نم جورخالاو ةيقرتالال نم ققحتالال

OK. الال مداخلال فيرعت فلم ةلاح لقن متي ،طيشتننلال ةيلمع لامتكالال درجمب



ةنايصلال عضو نم ةدقعالال جارخالال نالال نكمي

Overview - Diagram - Table + Expand Cluster Repair Host Boot Device

Summary Turn On LED Turn Off LED Exit Maintenance Mode Repair Host Boot Device

HOST DETAILS

- Host Name: 34
- Host Type: Hyperconverged
- Hypervisor IP: 34
- Controller VM IP: 37
- IPMI IP: N/A
- Node Serial: W
- Block Serial: W
- Block Model: Cisco UCS C220-M75
- Storage Capacity: -
- Disks: SSD: 5 Disks
- Memory: 0 GiB
- CPU Capacity: 0 Hz

Host Performance

- CPU Usage: No data available
- Memory Usage: No data available
- Disk IOPS: No data available
- Disk IO Bandwidth: No data available

OK. قلا ففرع الال اافلل لك رهظا ىح ةقبقب الال دقعل ةلم الال رك

Profiles

HyperFlex Cluster Profiles UCS Chassis Profiles Unified Edge Profiles UCS Domain Profiles UCS Server Profiles

* All UCS Server Profiles + Create UCS Server Profile

Q Search Target Platform: UCS Server (FI-Attached) X Filters 3 results Reset All Export

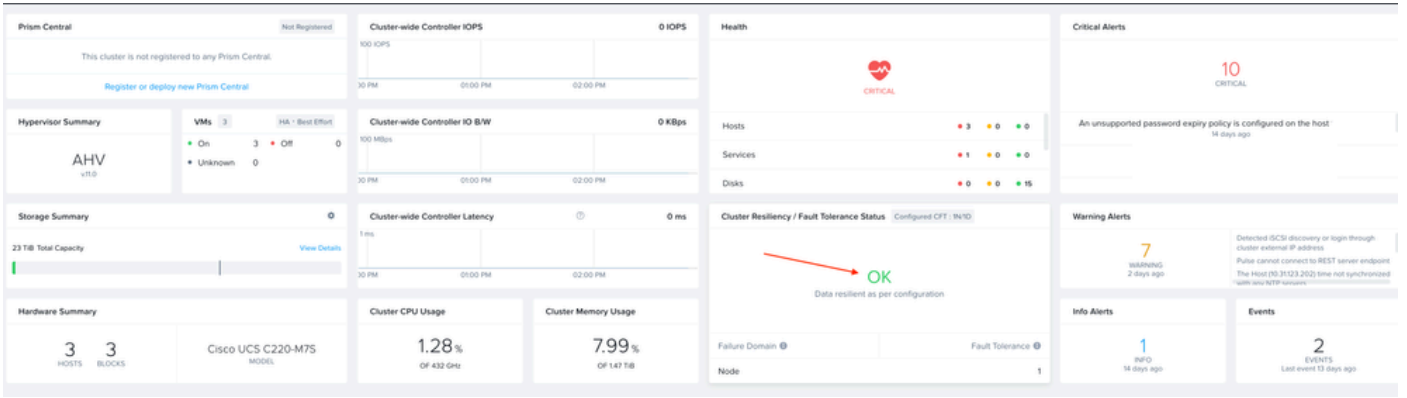
Status	Inconsistency Reason	Template Sync Status	Target Platform
OK 3	No data available	No data available	FI-Attached 3

Name	Status	Target Platform	UCS Server Template	Template Sync ...	Assigned Server	Last Update
ntnx_1	OK	UCS Server (FI-Attac...		-	IMM-1-3	Feb 27, 2026 5:39 PM
ntnx_1	OK	UCS Server (FI-Attac...		-	IMM-1-2	Feb 27, 2026 11:17 AM
ntnx_1	OK	UCS Server (FI-Attac...		-	IMM-1-1	Feb 25, 2026 2:43 PM

Rows per page 35 < 1 >

ةوموم الال ماظن ةحص نم ققحت الال

ححص لكشب ةوموم الال ماظن ةنورم نم ققحت، Prism ف



قلم تاذ تام ول عم

[Cisco UCS قزمجأ قفاوت ةمئاق](#)

[ينيب ل ل يغش ت ل ا ةين الك م او NUTANIX ت اص نم قفاوت ة فوف صم](#)

[KB-15110 LCM: test cisco validate credentials and setup ق ب س م ص ح ف](#)

ةمچرتل هذه لوج

ةللأل تاي نقتل نمة ومة مادختساب دن تسمل اذة Cisco تمةرت
ملاعلاء انء مء مء نمة دختسمل معد ىوتحم مء دقتل ةرشة لل و
امك ةقء نوك ت نل ةللأل ةمچرت لصف أن ةظحال مء ءء. ةصا لل مء تل ب
Cisco ةللخت. فرتم مچرت مء دقء ةللأل ةل فارتحال ةمچرتل عم لاعل و
ىل إلمءاد ءوچرلاب ىصوء و تامچرتل هذه ةقء نء اهءل وئس م Cisco
Systems (رفوتم طبارل) ةلصلأل ةزلچنل دن تسمل