

زاهج ي ف بلطال اءاطخأ حيحصت تالچس نيوكت نمآل بيو

تايوت حمل

[عمدق مل](#)

[ةيساس الابلطت مل](#)

[تابلطت مل](#)

[عمدختس مل تانوك مل](#)

[بلطال اءاطخأ حيحصت تالچس](#)

[بلطال اءاطخأ حيحصت تالچس نيوكت](#)

[ةلص تاذ تامول عم](#)

عمدق مل

نمآل بيو زاهج ي ف اءاطخأ اءاطخأ حيحصت تالچس بلطال عمزالا تاوطخالا دننسملا اءه فص ي (SWA).

ةيساس الابلطت مل

تابلطت مل

ةيلالاتا تاعوضوملا ةفرعم ب Cisco ي صوت

• SWA. نم (CLI) رماوالا رطس ةهجاو ىل يراذ لوصو

عمدختس مل تانوك مل

ةني عم ةي دام تانوك مومج مارب تارادصا ىل ع دننسملا اءه رصتقي ال

ةصاخ ةي لم عم ةئي ب ي ف ةدوجوملا ةزهجالا نم دننسملا اءه ي ف ةدراوالا تامولعمل اءشن اءه مت
تاناك اءا (يضا رتفا) حوس مم نيوكت ب دننسملا اءه ي ف عمدختس مل ةزهجالا عي مج تاءب
رما يال لمحت حملال ريثا تلل كمهف نم دكأتف، ليغشتال دي ق ك تكبش

بلطال اءاطخأ حيحصت تالچس

طاقات الال هم يم صت مت ص صخت م لجس عون يه SWA في بل لطل ااطخ احي صت تالجس و HTTP ة كرجل عبت الال يوتسم تام ول عم الال لوصول او ، ة يغ لل يل ي صفت الال ااطخ الال احي صت ااح الال لجست يت الال ة سايق الال ليكول الال تالجس فالخب . لي مع زا جل و ا ددحم ة دحا و HTTPS احي صت الال تالجس عم جتل ااطخ الال احي صت اارخ بل طب مق ، تاب لطل نم دي دحل ربع ة صخ لم الال ة ي صت و ة قدا صم الال لثم) ني عم بل ط ة جل اع م في ة كراشم الال بيول الال و تادحو عي مج نم ق فدي في (ة عم سلال تام دخو ة راض الال جمار بل لل يئوض الال حسم الال و ري فشت الال ك و URL ناونع نكمي الال و ة ق ي عم الال تا صي خشت لل امامت ص صخم لجسلال نم عون الال اذ . دحا و طب تر م لجس GUI الال خ نم سي لو ، (رم الال رطس ة هجا و) CLI الال خ نم الال هؤاشن

و ا ة دق عم الال ليكول الال كشم فاشك ت سا دنع اي رورض ارم ااطخ الال احي صت تالجس بل ط دعي يه ف . ة ي ف الال لي صا ف الال الال ة سايق الال تالجس الال رقت فت ثي ح ا ه ا ل ص او ة ع طقت م الال ة ل ح ر م لك في امامت دحا و بل ط ة جل اع م ة ي في ك عبت ت Cisco TAC و ني لو و س م ل ل ح م س ت ري غ ة سايق الال تاق باط لثم ة ي ر ذ ج الال باب س الال دي دحت نكم م الال نم لع جي امم ، ة جل اع م ة ق سا ن ت م الال ري غ م اك الال و ، ة قدا ص م الال لش ف تالاح و ، يئوض الال حسم الال تاري خ ات و ، ة ع ق و ت م الال ة ي و ر الال نم ي ص ق الال دحل رفوي ه ن ا ف ، ة دحا و ة لم اع م يلع زكري لجسلال ن ال ارطن . تا ك ر ح م الال ني ب عي مج ربع ااطخ الال احي صت لي جست ني ك م تل اء الال ري ث ات و ة ي لي غ شت الال في ل الال ة دايز نود صي خشت اء ا بل لطل ااطخ الال احي صت تالجس لع جي اذو . ما ظن الال يوتسم يلع ليكول تادحو ة م دقت م الال تاق ي قحت الال اءن ث ا رطا خ م الال ة ص ف خ نم و ة ل اع ف و ة ق ي ق د

بل لطل ااطخ احي صت تالجس ني وكت

1. ة و ط خ الال . دي دج رتخ او logconfig لي غ شت ب مق م ث ، CLI الال لو خ دل الال جس .

2. ة و ط خ الال . Enter يلع ط غ ض او بل لطل ااطخ الال احي صت تالجس ب طب تر م الال م قر الال دح .

3. ة و ط خ ل خ دي . لجسلال مس الال .


4. ة و ط خ الال . لي جست يوتسم ك عبت رتخ ا .

5. ة و ط خ الال . ن س ح م الال لي جست الال عي مجت اهنم بل ط ي ام دنع ة ي ط م ن الال تادحو الال رتخ ا . 6. ة و ط خ الال (1,3,4 و 7-3) قاطن و ا ل ص ا ف ب ة ل ص ف نم ة م ئاق لكش في ة ددعت م تادي دحت





لضف الال نم ف ، TAC لبق نم ة بولطم ة ني عم ة ي ط م ن ة دحو كانه نكت مل اذ ا : ح ي م لت (1-30 لثم) ة ي ط م ن الال تادحو الال عي مج دي دحت

اذه طاق الال درج م ب . اهل ن س ح م الال لي جست الال ني ك م ت م ت ي س يت الال تاب لطل الال ددح . 6. ة و ط خ الال . اي ئاق لت لي جست الال فقوت ي ، تاب لطل الال نم ددع الال

 فاشكتسأ اناثأ رورملا ةكرح فورظ ىلإ ادانتسا ةلوقعم ةميق ديحت مهمل نم :ةظحالم تناك و صصخم رابتخا زاهج مادختسا متي ناك اذا ،لاثملا لئبس ىلع .اهحالصا و اءاطخأ ا تائيبلا يفف ،كلذ عمو .ايفاك تابللطال ددع نوكي ،ىندألا دحلا يفةي فلخلال رورم ةكرح ةي فلخ تابللط و ا لئبشلتلا ماظن تائيبحت لثم) ةي فلخلال يفةي لئبشلتلا تاذ تاذ ةلماعملا طاقنتلا ىلعا ةميق رابتخا نمضي ،(Webex لثم تاقيبطت و ا ضرعتسملا ةلصل.

IP ناو نع امدحت لالخنم نسحمللا لئبشلتلا بلطالا ةقباطم ربياعم ددح .7 ةوطخلال ةهوجللا لاجم و ا ةهوجلل IP ناو نع و ا لئبمعلل

 دن ىتحت ،لئبمعلاب صاخلا IP ناو نع ديحتب ىصوي ،تالاحلا مظعم يفة :ةظحالم عيمج طاقنتلا جهنلا اذه نمضي ،اهحالصا و دحاو بيوع قوم ىلإ لوصولا اءاطخأ فاشكتسأ ةي فلخلال تابللط كلذ يفة امب ،ةحفصلال لئبحت اناثأ اهؤاشن ا متي يتلا بيولا تابللط هذه نوكت ،كلذ عمو .روفلا ىلعا ةيئرم نوكت ال دق يتلا ةيفاضالا URL نيوانع ىلإ رورم ةكرح نم ىندألا دحلا عم صصخم رابتخا زاهج مادختسا دنعا ةيلعاف رثكأ ةقيرطلا ةكرح اءاشناب لئبمعللا اهي فموقبي يتلا تائيبلا يفة .تنرتنالا ىلعا ةي فلخلال تانايب و ا ضرعتسملا ةي فلخ تامدخ و ا لئبشلتلا ماظن تائيبحت لثم) ةظوحلم ةيفاضا رورم ةهوجلل IP ناو نع و ا ةهوجللا لاجم بسح ةيفصلتلا لصفألا نم ،(Webex لثم تاقيبطت


 HAR تالجم عيمجت نكمي ،ةقدلا هجو ىلعا ةفورعم ربيغ لشفلا ةطقن تناك اذا :جملت لئبس ىلعا) لكاشملا ضرعي يذلا لاجملا و ا ددحلا URL ديحتل ضرعتسملا ةصاخلا لاجملا اذه نيوكت نكميو ،(يلعلا لوصولا نمز و ا ةحفصلال لئبحت لشف تالاح ،لاثملا بلطلل اءاطخأ لئبشلت لئبمعللا يفة كلذ دعب

نيخت لكي لئبمعللا ،FTP عالطتسا ديحتب تمق اذا .تالجملا دادرستسا ةقيرط رتخأ .8 ةوطخلال SWA ىلعا تالجملا

لاخدالا حاتفم ىلعا طغضا و ا ،لجملا تافللم همادختسال فلملا مسا فيرعتب مق .9 ةوطخلال ايلاح هؤاشن ا متي يذلا فلملا مسا لوبقل Enter

فقوتبي لئبشلتلا نأل ارظن ،تقولالا ىلعا ةدنتسملا لجملا تافللم لقنل "ال" ددح .10 ةوطخلال تابللطال نم ددحلا ددعلا ةيبلت دعب

ةميقلا لوبقل Enter ىلعا طغضا و ا ،تبابلاب فلملا مجحل ىصقألا دحلا ددح .11 ةوطخلال ةيلاحلا

 لئبشلتلا ةبوعص رثكأ تالجملا لعجي نأ نكمي ربكأ لجملا مجح ديحت :جملت لئبشلتلا تافللم ددع ةدايزب ىصوي ،ةيدرفلا نيودتلا تافللم مجح ةدايز نم اللب .ةعجارملا و ا طاقنتلا نامض عم ةرادالا ةيلباق نيشت ىلعا ةقيرطلا هذه لمعت .(ةيلتلا ةوطخلال) ةيلاغلل ةريبك تافللم اءاشن ا نود ةبولطملا اءاطخأ لئبشلت تامولعم عيمج

لېكول تادحو ددع ىل ادا نسا لچسلا تافل م ددع لى صقأال دحل نېوكت ب مق 12. ةوطخل ربت عي 7. ةوطخل اى ف ةددحل بل طال ةق باطم رى اع م و 5 ةوطخل اى ف لوخدل لى جسل ةددحل ا تاذ اطاأال اى حصت تامول عم عى مج طاق تل ا نامضل امهم ارمأ تافل مل ل لوق عم دح دى دت وأ تال جسل ا لامتك مدع ىل اى دؤى دق امم ، هئاوال ق باس لكش ب لى جسل ا فاقى ا نود ةلصل ا اهان دق ف

دحل ب ب سب تافل مل ةلازا دن ع هى ب ن ت لاسرا ب جى له عم اهل ط دن ع ال ددح 13. ةوطخل ا رىودت اناثأ ةى رورضل ا رى غ تاهى ب ن ت ل ع نمى اذ هو ؟ هب حوم سمل ا تافل مل ا ددع لى صقأال ا ضارغأال ادمع بل طال اطاأال اى حصت تال جس اشن ا م تى ام دن ع ة صاخ ، اى دال ل جسل ا اهل صاوا اطاأال ا فاشك تسأ

ااقب اى ل اى ك ل ذى دؤى ؟ (ال/م ع ن) تال جسل ا طغض دى رت له نم اهل ط دن ع ال ددح 14. ةوطخل ا اطاأال ا فاشك تسأ اناثأ اهل لى لحت و اهت ع جارم له سى امم ، ةطوغض م رى غ تال جسل ا تافل ا اهل صاوا

چل اع مل نم جورخل ل Enter لى ع طغضا 15. ةوطخل ا

تارى غ تل ا ظ فحل Enter طغضا و ما زتل لال ب تكا 16. ةوطخل ا

```
SWA_CLI> logconfig
```

```
Currently configured logs:
```

1. "accesslogs" Type: "Access Logs" Retrieval: FTP Poll
2. "adc_logs" Type: "ADC Engine Logs" Retrieval: FTP Poll

```
...
```

```
[Output removed to simplify readability]
```

```
...
```

```
55. "welcomeack_logs" Type: "Welcome Page Acknowledgement Logs" Retrieval: FTP Poll
```

```
Choose the operation you want to perform:
```

- NEW - Create a new log.
- EDIT - Modify a log subscription.
- DELETE - Remove a log subscription.
- HOSTKEYCONFIG - Configure SSH host keys.
- AUDITLOGCONFIG - Adjust settings for audit logging.

```
[1]> new
```

```
Choose the log file type for this subscription:
```

1. ADC Engine Framework Logs
2. ADC Engine Logs

```
...
```

```
[Output removed to simplify readability]
```

```
...
```

```
53. Request Debug Logs
```

```
...
```

```
[Output removed to simplify readability]
```

```
...
```

```
[1]> 53
```

```
Please enter the name for the log:
```

[]> Request_Debug_Logs

Log level:

1. Critical
 2. Warning
 3. Information
 4. Debug
 5. Trace
- [3]> 5

Choose modules where enhanced request logging is to be performed.
Multiple selections can be made in the form of a comma separated or range list (e.g. 1,3,4 or 3-7)

Choosing the Default Proxy will enable enhanced logging across modules:

1. Default Proxy
 2. Access Control Engine
 3. Proxy Configuration
 4. Disk Manager
 5. Memory Manager
 6. McAfee Integration Framework
 7. Sophos Integration Framework
 8. Webroot Integration Framework
 9. Webcat Integration Framework
 10. Connection Management
 11. Authentication Framework
 12. HTTPS
 13. FTP proxy
 14. WCCP Module
 15. License Module
 16. SNMP Module
 17. WBRs Integration Framework
 18. Logging Framework
 19. Data Security Module
 20. Miscellaneous Proxy Modules
 21. DCA Engine Framework
 22. AVC Engine Framework
 23. Cloud Connector
 24. SOCKS Proxy
 25. Advanced Malware Protection
 26. ArchiveScan module in proxy
 27. Web Traffic Tap module in proxy
 28. Bandwidth Control
 29. Http2 proxy
 30. ADC Engine Framework
- [1]> 1-30

Please enter the number of requests for which to perform enhanced logging:

[1]> 100

Choose the request criteria for logging:

1. Client IP Address
 2. Destination Domain
 3. Destination IP Address
- [1]> 1

Specify source IP address

[]> 10.20.3.15

Choose the method to retrieve the logs:

1. FTP Pull
 2. FTP Push
 3. SCP Push
- [1]> 1

Filename to use for log files:
[Request_Debug_Logs.text]>

Do you want to configure time-based log files rollover? [N]>

Please enter the maximum file size:
[10485760]>

Please enter the maximum number of files:
[10]> 50

Should an alert be sent when files are removed due to the maximum number of files allowed? [N]>

Do you want to compress logs (yes/no)
[n]>

Currently configured logs:

1. "Request_Debug_Logs" Type: "Request Debug Logs" Retrieval: FTP Poll
2. "accesslogs" Type: "Access Logs" Retrieval: FTP Poll
3. "adc_logs" Type: "ADC Engine Logs" Retrieval: FTP Poll

...

[Output removed to simplify readability]

...

56. "welcomeack_logs" Type: "Welcome Page Acknowledgement Logs" Retrieval: FTP Poll

SWA_LIC> commit

Warning: In order to process these changes, the proxy process will restart after Commit. This will cause a brief interruption in service. Additionally, the authentication cache will be cleared, which might require some users to authenticate again.

قلم تاذ تام ول عم

- [Cisco Secure Web Appliance ل AsyncOS 15.2 ل مدخت س مل ل ل ل د](#)
- [نم آلا ب بولا زاهج تاس رامم ل ض فأ مادخت سا](#)
- [Access Secure Web Appliance Log](#)
- [Microsoft Server مادخت سا ب SWA ي SCP ع فد تال جس ن ني وكت](#)

ةمچرتل هذه لوج

ةللأل تاي نقتل نم ةومچم مادختساب دن تسمل اذہ Cisco تچرت
ملاعلاء انءمچي فني مدختسمل معدى وتحم مي دقتل ةيرشبل او
امك ةقيقد نوك تنل ةللأل ةمچرت لصف أن ةظحال مچري. ةصاخل مه تلبل
Cisco يخلت. فرتحم مچرت مامدقي يتل ةيفارتحال ةمچرتل عم لالحل وه
ىل إأمئاد ةوچرلاب يصوت وتامچرتل هذه ةقدنع اهتيلوئسم Cisco
Systems (رفوتم طبارل) يلصلأل يزي لچنل دن تسمل