

هیلع تبثم زاهج ىلع DNS وأ IP تادادعإ نیوكت Umbrella Roaming لیمرع

تایوتحمل

[عمدقملا](#)

[عماع قرظن](#)

[تایساسأ](#)

[قلثمألا](#)


[تامولعملا نم دیزم](#)

عمدقملا

لیمرع هیلع تبثم زاهج ىلع عتباتل DNS وأ IP تادادعإ رییغت عیفیک دنتسملا اذه حضوی
Umbrella ل اوجت.

عماع قرظن

اذهو (NIC) رتویبمكلل عزهجأ عكبش عهجاو ىلع DNS تادادعإ Umbrella Roaming Client لدعی
لثم، عهجاو لا ىلع تادادعإلا رییغت لواحت امثیح رذل لا نم دیزملا یخوت کیلع بجی هنأ ینعی
تبات IP ناو نع نییعت.




دحو ىل ع سىل لول قستسم ل لوجتم لىم ع لىل ع الة لاقم ل هذه قبطنت ال :ةظحال م
AnyConnect نم ل لوجتم ل نام أ

تاساسأ

عاجرتس ال ناو نع بة كبش لة هة اول نىم ل DNS م داخ ل ادب تساب ل لوجتم ل لىم ع ل موقى
ل لغشت دن ع DNS م داخ كة نىم ل (127.0.0.1) ةمىق ل هذه ةىورى عىب ط ل نم (127.0.0.1)
ل لىم ع ل.

ةمىق ب 127.0.0.1 DNS م داخ ةمىق ل ادب تساب لىم ع ل ب عى، ةكبش لة هة اول ع ل رى غت عارج دن ع
127.0.0.1 ةىضارت ف ال ةمىق ل م دختست ال . ككبش لة هة لىم ع ل DNS م داخ



اضئاً بجي، يكي تاتسا نكاس IP نيوكت ىل DHCP IP ناوع نم لي وحتلا دنع: ري دحت
لي لحت لشف ىل كلى دوى دق ف، كلى ذب مايقل متي مل اذا. تبات DNS م داخ ري فوت
DNS.

ةلثمألا

تباتل IP ناوع نييغت دنع هثي دحت بجي يذلا DNS دادعإل الاثم هذه عاشلا طوقل ضرعت

Internet Protocol Version 4 (TCP/IPv4) Properties



General

You can get IP settings assigned automatically if your network supports this capability. Otherwise, you need to ask your network administrator for the appropriate IP settings.

☐ Obtain an IP address automatically

☒ Use the following IP address:

IP address:

172 . 16 . 235 . 187

Subnet mask:

255 . 255 . 255 . 0

Default gateway:

172 . 16 . 235 . 2

☐ Obtain DNS server address automatically

☒ Use the following DNS server addresses:

Must Change

Preferred DNS server:

127 . 0 . 0 . 1

Alternative DNS server:

. . .

☐ Validate settings upon exit

Advanced...

OK

Cancel

360041282071

127.0.0.1 دادعإ ةلازاب مق

حېحص لكشب هنييعت مت DNS مداخل الاثم هذه ةشاشلا ةطول حضوت

Internet Protocol Version 4 (TCP/IPv4) Properties



General

You can get IP settings assigned automatically if your network supports this capability. Otherwise, you need to ask your network administrator for the appropriate IP settings.

☐ Obtain an IP address automatically

☒ Use the following IP address:

IP address:

172 . 16 . 235 . 187

Subnet mask:

255 . 255 . 255 . 0

Default gateway:

172 . 16 . 235 . 2

☐ Obtain DNS server address automatically

☒ Use the following DNS server addresses:

Correct DNS

Preferred DNS server:

172 . 16 . 235 . 2

Alternative DNS server:

. . .

☐ Validate settings upon exit


Advanced...

OK

Cancel

360041282111

ةدي دجال ةكبشلا ةهجاو تادادعإ ظفحو قفاوم ىلع رقنلا انمآ نآلا حبصأ



تامولعملانم دي زم

- ههجاو نم عظوف حمل ال DNS مداوخ ىلإ هلاسرا متي هناف يلخاد لاجمل DNS مالعتسا ناك اذا ككبشلا
- في "Umbrella ل DNS يللحم" ىلإ ەرشابم ىرخأل ال DNS تامالعتسا ەفاك لاسرا متي ەباحسللا

اھنپوكت مت DNS

ةمچرتل هذه ل و ح

ةيلآل ا تاي ن ق ت ل ا ن م ة و م ج م ا د خ ت س ا ب د ن ت س م ل ا ا ذ ه Cisco ت م چ ر ت م ل ا ع ل ا ا ح ن ا ع م ج ي ف ن ي م د خ ت س م ل ل م ع د ي و ت ح م م ي د ق ت ل ة ي ر ش ب ل ا و ا م ك ة ق ي ق د ن و ك ت ن ل ة ي ل آ ة م چ ر ت ل ض ف ا ن ا ة ط ح ا ل م ي ج ر ي . ة ص ا خ ل ا م ه ت غ ل ب Cisco ي ل خ ت . ف ر ت ح م م چ ر ت م ا ه م د ق ي ي ت ل ا ة ي ف ا ر ت ح ا ل ا ة م چ ر ت ل ا ع م ل ا ح ل ا و ه ي ل ا ا م ا د ع و ج ر ل ا ب ي ص و ت و ت ا م چ ر ت ل ا ه ذ ه ة ق د ن ع ا ه ت ي ل و ئ س م Systems (ر ف و ت م ط ب ا ر ل ا) ي ل ص ا ل ا ي ز ي ل ج ن ا ل ا د ن ت س م ل ا